



Conde de Vilches, 16
28028 Madrid (Spain)
T - (34) 91 724 92 08
F - (34) 91 724 92 06
sportec@sportec.es
www.sportec.com
www.msl.es

INSCRIPCIONES DE CLUBES PARA NATACIÓN SINCRONIZADA



Copyright: © 2004 Company

Conde de Vilches, 16

28080 Madrid, Spain

This document is the property of Company and the information contained herein is confidential.

This work, either in whole or in part, must not be reproduced or disclosed to others or used for purposes other than that for which it is supplied, without Company's prior written permission, or if any part hereof is furnished by virtue of a contract with a third party, as expressly authorised under that contract.

Company must not be considered liable for any mistake or omission in the edition of this document.



Identificación del documento	
ID. del documento	Inscripciones de clubes.
Título	Inscripciones de clubes Natación Sincronizada.
Version	1.
Número de páginas	15.
Propietario del documento	MSL, SPORTEC.
Autor	MSL, SPORTEC.

ÍNDICE

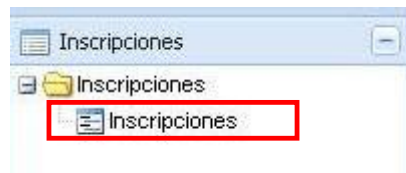
1.- INSCRIPCIONES DE CLUB	5
1.1.- Alta del club	6
1.2.- Pestaña de Inscripciones Numéricas	7
1.3. - Pestaña de Inscripciones Nominales	8
1.4.- Borrar una inscripción Numérica o Nominal	9

1.- INSCRIPCIONES DE CLUB

Una vez que el usuario ha sido autenticado en el sistema, se le presentará una pantalla similar a la que se muestra a continuación:



Al pulsar sobre la opción “**Inscripciones**” del menú de la izquierda se obtendrá una lista con distintos elementos sobre los que el usuario podrá obtener información. Entre los elementos existentes se encuentran las inscripciones de campeonato, elemento que se detalla a continuación.



Cuando el usuario sea un club, este accederá directamente a esta pantalla con los datos del mismo. No podrá por tanto ver los datos de clubes que existen en el campeonato. Desde aquí el club realizará la entrada primero de las inscripciones numéricas y a continuación las nominales. Cada tipo de inscripción tendrá unos plazos de fechas para su inicio y fin, estas fechas delimitaran el plazo de los clubes para poder realizar las mismas. Fuera de plazo un club no podrá modificar ni añadir las inscripciones. El administrador de la aplicación si podrá modificar cualquier dato independientemente de las fechas en la que nos encontremos.

1.1.- Alta del club

En este apartado la pantalla aparecerá con los datos de Federación y Federación territorial rellenos con los datos del club que está trabajando. Si aun no ha sido dado de alta el combo club aparecerá vacío, debe seleccionar el club y pulsar “**Aceptar**” para que el club sea inscrito en el campeonato.

Prueba	Prueba	Categoría	Inscripciones
Figuras - FEMENINO	GRUPOS INFANTIL	INFANTIL FEMENINO	
Figuras - FEMENINO	GRUPOS JUNIOR	JUNIOR FEMENINO	

Entre la información existente se encuentra:

- Federación
- Federación Territorial
- Club

De todos los campos citados anteriormente son obligatorios la federación, la federación territorial y el club, por este motivo si no se introducen dichos datos no se activará el botón “**Aceptar**” y por lo tanto no se podrá guardar la información relativa a la inscripción del club.

Si todos los campos obligatorios están completos y se pulsa sobre “**Aceptar**”, se pueden producir dos situaciones:

- 1.- El club se inscriba en el campeonato: Esta situación se genera, si el club no estaba inscrito anteriormente en el campeonato y además, están completos todos los campos obligatorios.

El club ha sido inscrito en el campeonato.

2.- El club ya estaba inscrito: Este escenario se produce si el club ya estaba inscrito al campeonato en cuestión, generándose el siguiente mensaje:


Error

Este club ya ha sido inscrito en este campeonato anteriormente.

1.2.- Pestaña de Inscripciones Numéricas

Desde aquí los clubes podrán visualizar las diferentes pruebas del campeonato y el número de participantes que han introducido. En un inicio aparecerán los datos de las pruebas donde los clubes podrán inscribir, para poder introducir los valores numéricos solo se debe hacer “doble click” sobre la celda de “Inscripciones” en la fila de grid donde se vayan a introducir datos y teclear el valor. Solo se podrán modificar datos dentro del periodo de inscripción numérica.

Inscripcion Numérica		Inscripciones Nominales	
Prueba	Prueba	Categoría	Inscripciones
Figuras - FEMENINO	GRUPOS INFANTIL	INFANTIL FEMENINO	
Figuras - FEMENINO	GRUPOS JUNIOR	JUNIOR FEMENINO	

« « Página 1 de 1 » »  Mostrar 10 elementos Mostrando 1 - 2 de 2

Para grabar los datos que se vayan introduciendo habrá que pulsar el botón “Aceptar” y si todo esta correcto aparecerá el siguiente mensaje:


El club ha sido inscrito en el campeonato.

1.3. - Pestaña de Inscripciones Nominales

Desde aquí los clubes podrán inscribir a sus nadadores para las diferentes pruebas. Una vez este el plazo de inscripción personal abierto los clubes podrán inscribir a sus nadadores desde la pantalla siguiente.

Para inscribir a una persona el club primero seleccionara la prueba, luego la categoría de la misma y finalmente el nadador de los que aparezcan en el combo, que serán los nadadores de dicho club que cumplan las condiciones para la prueba, categoría.

Una vez seleccionado se pulsara el botón “Inscribir”, y si la inscripción se ha realizado aparecerá el siguiente mensaje:



Desde esta pantalla tenemos acceso a los listados de “Hoja de puntos” y de “Inscripción Nominal” de los que podemos ver un ejemplo a continuación:

NATACIÓN
SINCRONIZADA

IMPRESO DE RELACIÓN NOMINAL
(Cumplimentar una relación por categoría)

COMPETICIÓN: _____ FECHA: _____
CATEGORÍA: _____
LUGAR DE CELEBRACIÓN: _____
NOMBRE DEL CLUB: _____ N° RFEN: _____
ABREV. RFEN: _____ LOCALIDAD: _____
PROVINCIA: _____ DIRECCIÓN: _____
TELÉFONO: _____ FEDERACIÓN TERRITORIAL: _____

N°	LICENCIA	APELLIDOS Y NOMBRE	AÑO	FIGURAS	SOLO		EQUIPO		COMBO	
					PART	DEPL	PART	DEPL	PART	DEPL
1				X						

NATACIÓN
SINCRONIZADA

PUNTUACIÓN FIGURAS

Competición: _____
Lugar: _____
Fecha: _____
Organiza: _____
Categoría: _____

Orden de participación

FIGURAS	PUNTAJACIÓN JUECES	SUMA	G.D.	SUMA (Barras)	PENALIZ	TOTAL
1						
2						
3						
4						

Suma G.D. Suma Penaliz.

DATOS DE LA INSCRIPCIÓN

Apellidos: _____ Total Figuras (c)
Nombre: _____
N°Licencia: _____ Total figuras dividido entre la suma de G.D. y multiplicado por 10 (c)/(a)x10 (l)
Fecha Nacimiento: _____
Nombre Club: _____
N° Club: _____ Siglas: _____ Puntuación FINAL (l)-(b)

Clasificación FINAL

DATOS DEL/DE LA ENTRENADOR/A

Apellidos: _____
Nombre: _____ N° DNI/Licencia: _____
Titulación: _____ Fecha Expedición: _____

1.4.- Borrar una inscripción Numérica o Nominal

Si una de las inscripciones a una prueba se desea borrar, habrá que situarse sobre la inscripción deseada y pulsar sobre el botón derecho del ratón, seleccionando la opción de “Borrar”.

Prueba	Categoría	Inscripciones
Figuras - FEMENINO	INFANTIL FEMENINO	4
Figuras - FEMENINO	JUNIOR FEMENINO	1

Mostrando 1 - 2 de 2

Inscripción Numérica **Inscripciones Nominales**

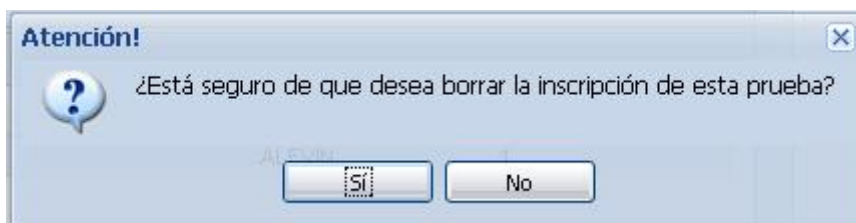
Prueba: Figuras - FEMENINC Categoría: INFANTIL FEMENINC nadador: - Incribir

Nombre	Prueba	Categoría
Borrar	GRUPOS INFANTIL	INFANTIL FEMENINO

Mostrando 1 - 1 de 1

Aceptar

Al pulsar sobre “**Borrar**” se producirá el siguiente mensaje:



Si se pulsa sobre el botón “**Si**” se borrará del grid y del campeonato la inscripción de la prueba seleccionada, haciéndose efectivos los cambios sin la necesidad de pulsar sobre el botón “**Aceptar**”. Si se pulsa sobre “**No**”, no se elimina la inscripción seleccionada.

Los usuarios tipo club no podrán borrar datos de las inscripciones fuera del plazo previsto para las mismas.

