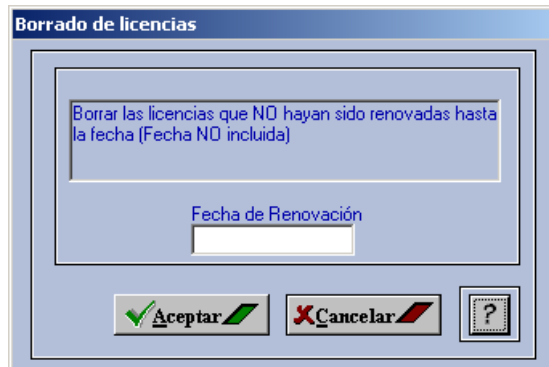


22

Borrado de Licencias

Borrado de Licencias.

- Obtenemos la siguiente pantalla:




Pantalla 1: Borrado de Licencias.

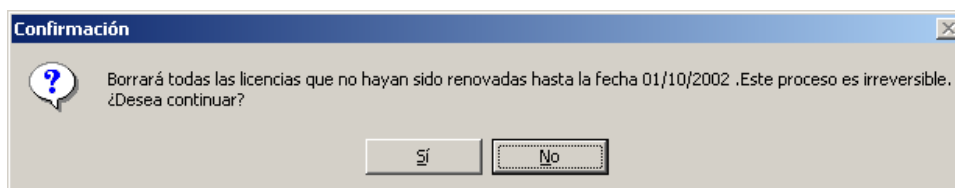
- Como indica la propia pantalla: "Borra las Licencias que NO hayan sido renovadas hasta la fecha (Fecha NO incluida)".



Nota:

Se trata de un capítulo muy relacionado con el cambio de temporada. Al hacer el cambio de Temporada, se va copiando la información de Licencias (Datos de Personas junto con los Datos de Licencias) a la Temporada actual. Puede ocurrir que con el paso del tiempo, se tengan una serie de datos de Licencias que ya no sirvan para nada.

- Su funcionamiento es sencillo, en la casilla existente, escribimos la fecha. Al pulsar el botón "Aceptar" , se borrarán todas aquellas Licencias QUE NO HAYAN SIDO RENOVADAS HASTA LA FECHA ESCRITA.
- Nos mostrará la siguiente pantalla de Confirmación:



Pantalla 2: Confirmación de Borrado.



Nota:

Dependiendo de la cantidad de Licencias almacenada y de la velocidad del ordenador que se utilice, el borrado de Licencias hasta una fecha puede tardar.



Importante:

Es importante aclarar que lo que se hace es borrar información en la temporada actual relativa a Licencias NO RENOVADAS en la Temporada actual.

El Programa estructura sus datos por Bases de Datos por Temporada, o sea, cada vez que se hace un Cambio de Temporada¹, el programa crea una NUEVA base de Datos (un nuevo archivo) con información obtenida de la Temporada anterior. Si usamos esta opción de Borrado, se borra la información de esta nueva base de datos, pero no de la anterior. O sea, que la información de esas Licencias NO SE PIERDEN de la Temporada en que se dieron de Alta.

Además, hay que advertir, que el borrado de Licencias NO AFECTA a las marcas asociadas a las mismas que están guardadas en el histórico de marcas.

¹ Para conocer los procesos de Cambio de Temporada, consulte el Capítulo 6 – Temporadas.