
Preinscripciones

Uso de Preinscripciones como Clubes¹






Importante:

Antes de comenzar el Capítulo veremos un pequeño esquema de los pasos que debe seguir un Club para preinscribirse en un Campeonato.

1. Recibir la Base de Datos con la Configuración del Campeonato.
2. Recuperar la Base de Datos → En el menú “Campeonatos”, opción “Campeonato”. Mediante el botón “Importar” recuperamos la base de datos (Capítulo 31).
3. En el menú “Campeonatos”, opción “Preinscripciones” (Capítulo actual) → Seleccionamos el campeonato sobre el que queremos realizar la preinscripción.



4. Pulsamos el botón “Generar Todas” del apartado “Preinscripciones” .
5. Seleccionamos los nadadores, podemos hacerlo de dos formas:
 - a. Por Prueba .
 - b. Por Nadador .
6. Generamos la Propuesta → Opción “Generar Todas” del apartado “Propuesta”.
7. Imprimimos la Relación nominal de participantes.
8. Enviamos por correo electrónico la propuesta a la Organización del Campeonato.

¹ O como agrupaciones que van a preinscribirse en un Campeonato.

Uso de Preinscripciones como Federación/Delegación².



Importante:

Pequeño esquema de los pasos que debe seguir una Federación para Configurar un Campeonato.

1. Configuramos el Campeonato → Menú "Campeonatos", opción "Campeonato" (Capítulo 31).
2. Generamos Base de datos del Campeonato → Menú "Comunicaciones", opción "Generar BD Campeonato" (Capítulo 45).
3. Enviamos la Base de Datos a los Clubes.




(Los clubes realizan las preinscripciones al Campeonato)

4. Generamos las Preinscripciones. Botón "Generar Todas"  de Preinscripciones.
-



Importante:

De ésta forma generamos todos los nadadores posibles de nuestra agrupación (o de aquellas agrupaciones que estén seleccionadas en la Configuración del Campeonato) que pueden participar en cada prueba. Así, cuando vayamos recuperando las Preinscripciones que nos Proponen los Clubes, comprobará esa propuesta con la propia, y de esa forma podremos controlar que las marcas acreditadas coinciden con las que tiene la Federación. (Esto lo hace de forma automática la aplicación, mostrándonos en una ventana si la marca que acredita es igual o diferente a la que tenemos).

5. Recibimos las Propuestas de los Clubes.
 6. Recuperamos las Propuestas de los Clubes – Botón "Recoger Todas"  de la zona "Propuestas".
 7. Realizamos la Preinscripción (o por Nadador, o por Pruebas), de aquellos Clubes que no pueden realizar la Preinscripción por la aplicación Licencias 2003.
 8. Comprobamos que ninguno de los Inscritos sobrepasa el número de Pruebas .
 9. Comprobamos que los inscritos tienen Licencia en vigor .
 10. Volvemos a generar la base de datos, con todas las Preinscripciones, para volcarla en el Programa de Natación → Menú "Comunicaciones" – opción "Generar BD Campeonato".
-

² O como agrupaciones que son Organizadoras del Campeonato.

Preinscripciones.

Importar la Base de datos del Campeonato:

- Recuperamos la base de datos del Campeonato, en la opción “Campeonato³”.



Importante:

Para hacer la preinscripción necesitamos un base de CAMPEONATO que irá configurada por la agrupación (FEDERACIÓN TERRITORIAL, RFEN....) que organice la competición.

Tendremos que diferenciar entre varios tipos de campeonatos:

- Campeonatos de la Delegación Territorial → Serán enviados por los medios con los que disponga la Delegación, por página web o por correo electrónico.
- Campeonatos de la Federación Territorial → Serán publicados en la página de la Federación TERRITORIAL o enviados por el sistema previsto por la Federación
- Campeonatos de la RFEN → Serán publicados en la página de la RFEN: <http://www.rfen.es>.
- Otros Campeonatos de Federaciones Territoriales → Por programa informático, cualquier club se podrá inscribir en cualquier competición en el ámbito nacional. Para esto nos podremos en contacto con la Federación organizadora para recuperar la base de datos del campeonato.

Una vez recuperada la base de datos del Campeonato (por lo general irá comprimida en ficheros ZIP), la grabaremos en la carpeta “C:\NATAACIONLICENCIAS\RECOGIDAS”.

Selección del Campeonato:


- Seleccionamos la opción “Preinscripciones” del menú “Campeonatos”, obtendremos la siguiente pantalla inicial:

Pantalla 1: Elegir Actividad y Estamento.

- Elegimos de la pantalla la Actividad y el Estamento⁴ → Por defecto viene seleccionado la opción de Natación y Deportistas.

³ Remitimos al Capítulo 31, en el apartado “Importar un Campeonato”.

⁴ Sobre Actividades – Capítulo 4; y sobre Estamentos – Capítulo 5.

- Seleccionamos el Tipo de Licencia⁵ → Se trata de indicar para qué tipo de Campeonato vamos a hacer la preinscripción. Puede ser un campeonato de tipo Territorial o de tipo Nacional.
- Pulsamos en “Aceptar” .
- Nos aparecerá la siguiente pantalla:




Código	Nombre	Marca Mínima	Orden
400L	400 m. LIBRE MASCULINO ALEVIN	Por Edades	1
400L	400 m. LIBRE FEMENINO ALEVIN	Por Edades	2
100B	100 m. BRAZA MASCULINO ALEVIN	Por Edades	3
100B	100 m. BRAZA FEMENINO ALEVIN	Por Edades	4
200M	200 m. MARIPOSA FEMENINO ALEVIN	Por Edades	6
200S	200 m. ESTILOS MASCULINO ALEVIN	Por Edades	7
200S	200 m. ESTILOS FEMENINO ALEVIN	Por Edades	8
200E	200 m. ESPALDA MASCULINO ALEVIN	Por Edades	11
200E	200 m. ESPALDA FEMENINO ALEVIN	Por Edades	12
200L	200 m. LIBRE MASCULINO ALEVIN	Por Edades	13
200L	200 m. LIBRE FEMENINO ALEVIN	Por Edades	14
100M	100 m. MARIPOSA MASCULINO ALEVIN	Por Edades	15

Pantalla 2: Preinscripciones.



Nota:

Por defecto nos aparecerá el Campeonato que se encuentre activo⁶ en ese momento. Pero se pueden realizar las preinscripciones de cualquier campeonato desde el desplegable de Campeonatos:



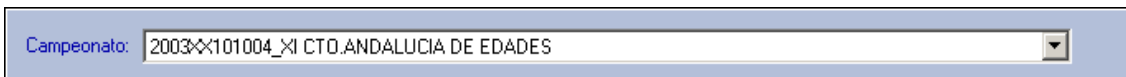
Código
2003XXXX1000_CPTO. ESPAÑA DE LA JUVENTUD - CSD - CPTO. ALEVIN
2003XXXX1000_CPTO. ESPAÑA DE LA JUVENTUD - CSD - CPTO. ALEVIN
2003XX101067_KGKJHK
2003XX101068_ASDFAADF
2003XX101078_CAMPEONATO COPIA DEL ABSOLUTO

Pantalla 3: Detalle de Preinscripciones - Campeonato Activo.

⁵ Sobre los Tipos de Licencias puede encontrar información en el Capítulo 18.

⁶ Para establecer un Campeonato como activo – Capítulo 31.

- Podemos dividir la pantalla en varias zonas:
 - *Zona de Selección del Campeonato* → Se pueden hacer preinscripciones de varios campeonatos a la vez, usaremos esta selección para cambiar de un Campeonato a otro:



Pantalla 4: Preinscripciones - Detalle de Campeonato.

- *Zona de Pruebas* → Nos mostrará las pruebas pertenecientes al campeonato seleccionado:

Código	Nombre	Marca Mínima	Orden
400L	400 m. LIBRE MASCULINO INFANTIL-ALEVIN	Por Edades	1
400L	400 m. LIBRE FEMENINO INFANTIL-ALEVIN	Por Edades	2
100M	100 m. MARIPOSA MASCULINO 14 A	Por Edades	3
100M	100 m. MARIPOSA MASCULINO INFATIL	Por Edades	4
100M	100 m. MARIPOSA FEMENINO 12 A	Por Edades	5
100M	100 m. MARIPOSA FEMENINO INFATIL	Por Edades	6
200B	200 m. BRAZA MASCULINO 14 A	Por Edades	7
200B	200 m. BRAZA MASCULINO INFATIL	Por Edades	8
200B	200 m. BRAZA FEMENINO 12 A	Por Edades	9
200B	200 m. BRAZA FEMENINO INFATIL	Por Edades	10
100L	100 m. LIBRE MASCULINO 14 A	Por Edades	11
100L	100 m. LIBRE MASCULINO INFATIL	Por Edades	12

Pantalla 5: Preinscripciones - Detalle de Pruebas.

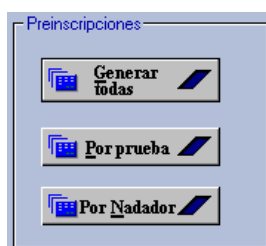


Nota:

Esta información no se puede modificar en la pantalla. Nos muestra los siguientes elementos:

- *Código de la Prueba.*
- *Nombre de la Prueba.*
- *Marca Mínima⁷* → En caso de que existan marcas mínimas para la prueba, me indica en qué sentido la comprueba.
- *Número de Orden de la prueba.*

- *Zona de Preinscripciones* → Usaremos las opciones para realizar los cálculos para realizar las Preinscripciones del Campeonato.



Pantalla 6: Preinscripciones - Zona de Preinscripciones.

⁷ Se pueden comprobar las Marcas Mínimas en la opción "Pruebas" – Capítulo 32.

- Zona de Propuestas → Para realizar la propuesta el organizador del Campeonato.




Pantalla 7: Preinscripciones - Propuestas.

- Opción de Marcado → No usar detalle de iconos en la Pantalla de Preinscripciones por Prueba → Opción que sirve como apoyo visual para saber qué inscritos forman parte de mi agrupación, cuáles tienen licencia, etc.

No usar detalle de iconos en la pantalla de Preinscripciones por Prueba (Incrementa la velocidad del proceso)

Pantalla 8: Preinscripciones - Detalle de casilla de selección.

- Zona de Impresión → Para imprimir las preinscripciones del Campeonato.



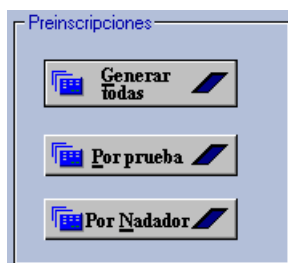
Importante:

Podemos dividir la Preinscripción en dos partes:

1. El técnico selecciona los nadadores que van a participar en cada prueba → Son las Preinscripciones propiamente dichas.
2. Se realiza el envío de la Preinscripción a la Agrupación organizadora del Campeonato → Son las Propuestas.

Preinscripciones:

- Mediante la zona de Preinscripciones la aplicación realizará un cálculo por el que seleccionará de las distintas Licencias aquellos que pueden participar en el Campeonato.



Pantalla 9: Preinscripciones - Detalle de Preinscripciones.

- Serían dos procesos:
 1. Se realiza el cálculo con la opción "Generar Todas".
 2. Se seleccionan los nadadores para cada prueba. Se puede realizar de dos formas distintas:

- a. Por Prueba → Seleccionando la prueba y los nadadores que participarán en las mismas.
- b. Por Nadador → Seleccionando el nadador y las pruebas en las que participa.


Generar Todas:

- En esta opción, la aplicación realizará un cálculo de todos los nadadores posibles que se pueden inscribir en cada prueba atendiendo a la configuración del Campeonato.



Importante:

Dependerá de la Configuración del Campeonato. Ejemplo, supongamos que el Campeonato es de la Categoría Alevín. Al generar las preinscripciones la aplicación buscará a todos aquellos nadadores que pertenezcan a esta categoría. Si además existen marcas mínimas, la aplicación buscará la mejor marca dentro del intervalo de fechas, y comprobará si es mínima o no. Como resultado tendremos todos aquellos nadadores que cumplan las condiciones del Campeonato.

- Pulsamos en el botón “Generar Todas” .
- Obtendremos la siguiente pantalla:

Pantalla 10: Opciones de Preinscripción.

Tendremos en cuenta los siguientes elementos:

- ¿Desea utilizar la ponderación de Marcas? → Seleccionamos esta opción cuando se quieren tener en cuenta las marcas ponderadas (convertidas de 25 a 50 o viceversa; y de electrónico a manual).

- *¿Qué tipos de Licencias desea incluir?* → Ya sean Territoriales, Nacionales o Locales⁸.
- *Actividad* → Siempre por defecto: NATACIÓN.
- *Estamento* → Siempre por defecto: DEPORTISTAS.
- *¿Desea utilizar la Agrupación del campeonato?* → Si se marca realizará el cálculo de inscripciones de sólo aquellas agrupaciones seleccionadas en la Configuración del Campeonato⁹.



Importante:

Esta opción está enfocada para las agrupaciones organizadoras en el Campeonato. En el caso de que no se seleccionen se realizará el cálculo sobre todos los miembros de la agrupación que lo realice. Ejemplo:

- *Sí es un club* → Todos los que pertenecen a esa agrupación sería el mismo club.
- *Si es una Delegación Provincial* → Realiza el cálculo sobre todos los nadadores que pertenezcan a su agrupación, o sea, todos los nadadores pertenecientes a esa delegación.
- *Federación Territorial* → Tendrá en cuenta todos los nadadores pertenecientes a la Federación.
- *Federación Nacional* → Tiene en cuenta todos los nadadores con Licencia en la RFEN.

En caso de que se seleccione, comprobará lo seleccionado en las "Agrupaciones del Campeonato", en caso de que no exista ninguna agrupación realizará el cálculo igual que si no se marca nada.

- *Sólo tener en cuenta las Licencias renovadas* → Por defecto SIEMPRE tiene que estar marcado, a no ser que en la normativa del campeonato se establezca lo contrario.



Importante:

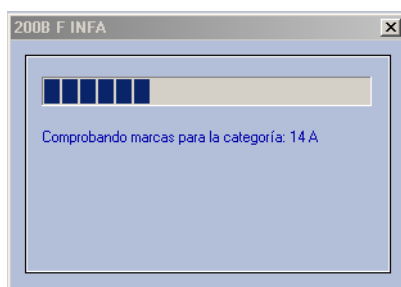
Una vez que la entidad organizadora (por lo general federaciones y delegaciones) reciban las preinscripciones (por lo general de los clubes), se podrá comprobar, entre otras cosas, si el nadador tiene Licencia en vigor o no.

- *Mantener las preinscripciones confirmadas* → Esta opción se marcaría SÓLO EN EL CASO DE QUE TENGAMOS QUE REPETIR ESTA OPERACIÓN.
Ejemplo: Imaginamos que tras realizar la preinscripción nos damos cuenta de que uno de los nadadores lleva una marca inferior a la que realmente tiene (por olvido, no se han recuperado las últimas marcas de la Federación). Insertamos la marca en el programa y volvemos a hacer la preinscripción. Para EVITAR que nos borre las preinscripciones que tengamos hechas, marcamos esta opción y nos la respeta.

⁸ Consulte el Capítulo 18 correspondiente a las Licencias.

⁹ Consulte el Capítulo 31, en el apartado correspondiente a las Agrupaciones del Campeonato.

- Pulsamos en “Aceptar” y la aplicación comienza a hacer el cálculo de todos los nadadores que se pueden inscribir en el Campeonato.
- Comenzará el cálculo:

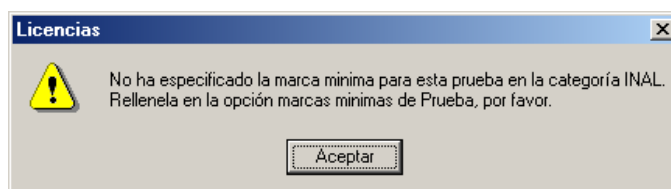


Pantalla 11: Detalla de cálculo de preinscripciones.



Nota:

En caso de que en el proceso de cálculo, la aplicación detecte alguna incongruencia respecto a la Configuración del Campeonato, me mostrará alguna pantalla de aviso:



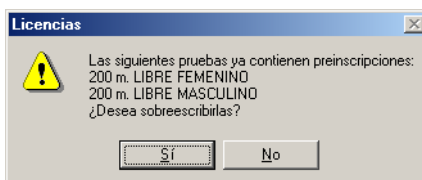
Pantalla 12: Aviso - No existe marca mínima para una Categoría.

En el ejemplo nos indica que falta la marca mínima para una determinada categoría. Es decir, en la configuración se establece que se comprueben marcas mínimas para dicha prueba, pero no se ha establecido la mínima.



Importante:

Si generamos de nuevo las Preinscripciones de un Campeonato, y ya tienen preinscripciones de nadadores en pruebas, me aparecerá la siguiente pantalla de aviso, indicando que existen preinscripciones en dichas pruebas:




-
- Una vez realizado el cálculo, podemos realizar la preinscripción. Disponemos de dos formas:
 1. Por Prueba.
 2. Por Nadador.



Nota:

El uso de una u otra forma de realizar la preinscripción dependerá única y exclusivamente del criterio del usuario del programa. El resultado será el mismo, incluso son formas que se complementan.

Por Prueba:

- Antes de entrar en esta opción tendremos que seleccionar la prueba en la que se quiere realizar la preinscripción.
- Pulsamos en el botón "Por Prueba" , mostrándonos la siguiente pantalla:



PREINSCRIPCIONES POR PRUEBA

Campeonato: 2003×101005_XVII CTO.ABSOLUTO ANDALUCIA INVIERNO
Prueba 100 m. MARIPOSA MASCULINO


	Licencia	Apellidos	Nombre	Agrupación	Confirmado	Marca	25/50	E/
1	030795678	AGUAYO CORRALIZA	ENRIQUE	00560	<input checked="" type="checkbox"/>	59.99	50	E
2	075253786	ALVAREZ CALVO	DARIO	01014	<input checked="" type="checkbox"/>	1:03.29	25	M
3	079012952	ANAYA BARRAL	KRISTTIAN	00560	<input checked="" type="checkbox"/>	58.34	25	E
4	044360561	BEJARANO CARRION	MANUEL	00663	<input checked="" type="checkbox"/>	59.41	50	E
5	044034029	BREA LOPEZ	ALEJANDRO	00023	<input checked="" type="checkbox"/>	1:02.63	50	E
6	075140929	CABRERIZO LATORRE	MIGUEL	00226	<input checked="" type="checkbox"/>	1:03.04	25	M
7	030976821	CANO AUMENTE	LUIS	00746	<input checked="" type="checkbox"/>	1:04.00	25	M
8	075884041	CARRASCO LLORCA	ALEXIS	00435	<input type="checkbox"/>	1:00.15	50	E
9	044589468	CASADEMONT LANZAT	PAU	00043	<input type="checkbox"/>	1:04.31	25	M
10	048883607	CORTES NUÑEZ	MARIO	00125	<input type="checkbox"/>	59.15	25	M
11	048974355	DOMINGUEZ GOMEZ	JOSE D.	00490	<input type="checkbox"/>	1:02.76	50	E

Total Confirmados : 7

Pantalla 13: Preinscripciones por Pueba.

- *Nombre del Campeonato y Prueba* → Nos indica el nombre del Campeonato y la Prueba que se haya seleccionado:



Campeonato: 2003×101005_XVII CTO.ABSOLUTO ANDALUCIA INVIERNO
Prueba 100 m. MARIPOSA MASCULINO

- *Zona de Inscripción en la Prueba* → Se pueden distinguir los siguientes elementos en la zona de inscripciones. Columnas de izquierda a derecha.
 - *Icono de Pruebas* → Mediante un código de colores nos muestra información sobre la Licencia del Nadador:
 - *Icono Azul*  → Nos muestra que el nadador en cuestión pertenece a nuestra agrupación y tiene la Licencia renovada.



Nota:

En este caso suponemos un Campeonato Absoluto de Andalucía. El nadador pertenece a la agrupación, o sea, a la Federación Andaluza, por lo que puede ser un nadador de cualquier club integrado dentro de esta federación.

- **Icono Rojo**  → Indica que el nadador seleccionado pertenece a nuestra agrupación, pero NO tiene la Licencia renovada. El icono depende de con qué tipo de Licencia se realiza el cálculo. Si se establece que se trata de un campeonato de licencias Nacionales, me mostrará que no tiene Licencia Nacional. Si es un cálculo de Licencias Territoriales me muestra que no tienen Licencia Territorial.
 - **Icono Amarillo**  → En este caso, el nadador no pertenece a la agrupación que organiza el Campeonato.
-



Nota:

En este caso no sabemos si el nadador tiene Licencia renovada o no, ya que pertenece a otra Federación Territorial.

Como se dijo al principio del Capítulo, se pueden realizar preinscripciones a cualquier Campeonato que se realice a nivel nacional. Por ejemplo: Supongamos un Campeonato abierto a cualquier club de España que se realiza en Oviedo. La Federación Asturiana realizará la base del Campeonato (Configuración) y la enviará a los clubes interesados de cualquier parte de España.



Importante:

Los iconos visuales pueden volver más lento el cálculo de preinscripciones, debido a que tiene que comprobar si el nadador pertenece a la agrupación o si tiene la Licencia renovada o no. Se puede establecer que no se use el código de colores en la pantalla principal de Preinscripciones:

No usar detalle de iconos en la pantalla de Preinscripciones por Prueba (Incrementa la velocidad del proceso)

- **Licencia** → Indica el número de Licencia del Nadador.
- **Apellidos** → Apellidos del nadador.
- **Nombre** → Nombre del Nadador.
- **Agrupación** → Código del Club al que pertenece el nadador.
- **Confirmado** → Casilla mediante la cual se selecciona a un nadador para que participe en esa prueba.



Importante:

Si la casilla de la columna de "Confirmado" está marcada , indica que el nadador está preinscrito en esa prueba, en caso de que no esté marcada , indica que el nadador no está preinscrito en la prueba.

Recordamos que en la pantalla nos aparecen todos los posibles nadadores que pueden participar en la prueba, pero no indica que estén preinscritos a no ser que estén confirmados.

- *Marca Real* → Esta columna está compuesta por las columnas:
 - *Marca* → Indica la marca Real con la que se preinscribe en el Campeonato. Es la mejor marca que tiene el nadador para esa prueba, dependiendo de la configuración del Campeonato. Por ejemplo, si se establece una marca acreditada en un determinado rango de fechas, será la mejor marca en ese rango de fechas.
 - *25/50* → Nos indica si esa mejor marca Real es en piscina de 25 o de 50 metros.
 - *E/M* → Indica el tipo de crono de la marca real.
-



Importante:

Todas estas casillas son modificables, o sea, que se pueden modificar sus datos. Se ha establecido de esta forma para que el usuario pueda modificar las marcas acreditadas en pantalla sin necesidad de volver a calcular la preinscripción. Cuando el organizador recupere las Preinscripciones podrá comprobar si esas marcas son válidas o no.

- *Marca Ponderada* → Columna compuesta por las siguientes:
 - *Marca* → Es la marca ponderada según la marca real. La aplicación pondera las marcas a la piscina y tipo de crono configurados en el campeonato. Se hará en base a la tabla de Conversiones¹⁰. Se puede modificar.
 - *25/50* → Indica el tipo de piscina en la que se celebrará el Campeonato.
 - *E/M* → Indica el tipo de crono que se usará en el Campeonato.
-




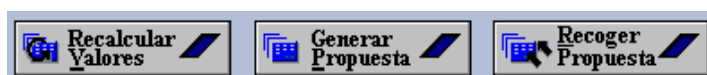
Importante:

La marca ponderada se deberá modificar en caso de que cambie la marca Real acreditada. En caso de que no se haga puede afectar a la configuración de las Series.

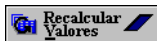
¹⁰ Sobre Conversiones consulte el Capítulo 30.

- Fecha → Fecha en que se obtiene la marca real acreditada. Es modificable.
- Lugar → Lugar en que se obtiene la marca real acreditada. Es modificable.
- Total de Confirmados → En la parte inferior de la pantalla nos muestra el número de confirmados que tengamos: **Total Confirmados : 7**.

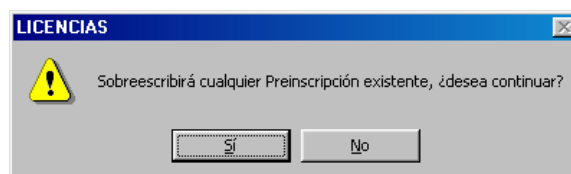
- Iremos seleccionando los nadadores que queremos que participen en la prueba y pulsamos en el botón “Guardar” . La preinscripción de la prueba ha finalizado, iremos prueba por prueba inscribiendo a los distintos nadadores.
- Por otro lado, por cada prueba se pueden a volver a repetir los cálculos, generar los ficheros de preinscripciones o recuperar dichos ficheros. Para éstas opciones usaremos el resto de botones que nos aparecen en pantalla:



- Botón “Recalcular Valores” → Supongamos que se han seleccionado una serie de participantes en esa prueba, pero nos damos cuenta que el tiempo con el que entra uno de ellos (o no entra porque no tiene mínima), no es el bueno (ha existido un fallo en el tiempo, o no se ha recuperado la base de tiempos oficiales...). Introducimos el tiempo correcto en el apartado correspondiente de Resultados¹¹.

Entonces “Recalculamos Valores” , de forma que buscará esa nueva marca, para SÓLO esa prueba, y además ME RESPETARÁ todas las preinscripciones de esa prueba ya realizadas. (O sea, la idea es que no se pierda en trabajo realizado).

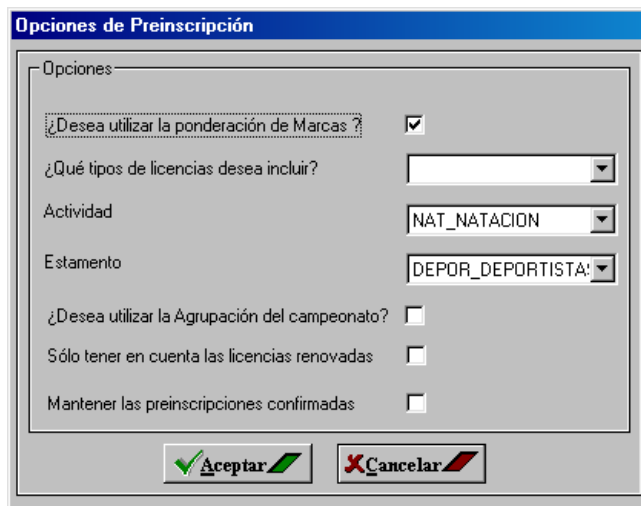
Al pulsar el botón “Recalcular Valores” obtendremos la pantalla:



Pantalla 14: Confirmación - Sobrescribir preinscripciones.

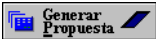
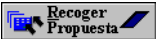
Pulsamos en “Sí” y aparecerá la pantalla ya conocida:

¹¹ Sobre Resultados, consulte el Capítulo 34 – Altas.




Pantalla 15: Opciones de Preinscripción.

En donde seleccionaremos la opción "Mantener las preinscripciones confirmadas" antes de "ACEPTAR".

- Botón "Generar Propuesta"  → Serviría para GENERAR el envío de una sola prueba. No hay que olvidar que LA PROPUESTA SE GENERARÁ DE TODO EL CAMPEONATO COMPLETO (como se verá en el apartado de PROPUESTAS). Este botón sirve **SÓLO para el caso de que un club haya enviado una propuesta a la Federación, y se de cuenta de que una prueba no iba con los datos correctos. En vez de volver a enviar todo, puede enviar la prueba que va mal.**
- Botón "Recoger Propuesta"  → Sirve para que las federaciones recuperen la propuesta de los clubes. En este caso se recuperaría sólo la propuesta correspondiente a la prueba en la que nos encontremos. (Ver apartado de PROPUESTAS).

Por Nadador:

- Es la segunda forma de realizar las preinscripciones. Al seleccionar la opción "Por Nadador"  obtenemos la siguiente pantalla:



Pantalla 16: Preinscripciones - Por Nadador.

- Podemos observar los siguientes elementos en la pantalla:
 - Información sobre la competición: Número máximo de Preinscripciones y tipo de piscina:









Número máximo de Preinscripciones por nadador : 4 Piscina y tipo de cronometraje: 50E

- Nombre del campeonato → 2003XX101005_XVII CTO.ABSOLUTO ANDALUCIA INVIERNO
- Información del nadador y pruebas en la que está inscrito, junto con la marca real, la convertida y la fecha y lugar de realización de la marca.

Nº	Licencia	Nombre	Prueba	Marca Real	M. Ponderada	Fecha	Lugar
3	075774292	ABAD ALVAREZ-BENAVIDES, MARIA	100 m. ESPALDA FEMENINO	1:14.27 25M	1:16.76	06/04/2002	ALCALA GUADAIR.
			200 m. ESPALDA FEMENINO	2:39.29 25M	2:43.98	30/11/2002	SEVILLA
			200 m. LIBRE FEMENINO	2:16.07 25M	2:19.06	25/05/2002	SEVILLA
			400 m. LIBRE FEMENINO	4:46.11 25M	4:51.30	25/05/2002	SEVILLA
			800 m. LIBRE FEMENINO	10:00.57 25M	10:13.76	17/11/2002	ALCALA DE GUAD.

- Selección de las pruebas en las que participa el nadador:

Nº	Licencia	Nombre	Prueba	Marca Real	M. Ponderada	Fecha	Lugar
1	075891098	ESTEBAN FERNANDEZ, ISABEL Mª	100 m. BRAZA FEMENINO	59:00.00 25E	59:00.00		
			100 m. ESPALDA FEMENINO	59:00.00 25E	59:00.00		
			100 m. LIBRE FEMENINO	59:00.00 25E	59:00.00		
			100 m. MARIPOSA FEMENINO	59:00.00 25E	59:00.00		
			1500 m. LIBRE FEMENINO	59:00.00 25E	59:00.00		
			200 m. BRAZA FEMENINO	59:00.00 25E	59:00.00		
			200 m. ESPALDA FEMENINO	59:00.00 25E	59:00.00		
			200 m. LIBRE FEMENINO	59:00.00 25E	59:00.00		
			200 m. MARIPOSA FEMENINO	59:00.00 25E	59:00.00		
			200 m. ESTILOS FEMENINO	59:00.00 25E	59:00.00		

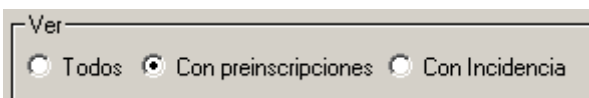
- Cada nadador tiene un símbolo  o , que nos sirve para expandir () o contraer () la información de las pruebas EN LAS QUE PUEDE PARTICIPAR el nadador.
- El muñeco y el número que tiene a la derecha, me indica el número de pruebas en la que está inscrito →  1 | → Este símbolo significa que la inscripción es correcta y que está preinscrito en 1 prueba.
Sí superamos el número de pruebas en las que puede participar (dependiendo de la normativa del campeonato), ese símbolo nos aparecerá de la siguiente forma:  5. → Nos indica que se ha sobrepasado el número de pruebas en las que está permitido inscribir por nadador (en esta competición el máximo por nadador es de 4).
- En la parte inferior, seleccionamos las pruebas en las que queremos inscribir al nadador. Nos muestra dos símbolos:
 -  → Se ha seleccionado esta prueba para preinscribir al nadador.
 -  → Inscripción no realizada en esa prueba. Por defecto me saldrán así.



Importante:

Iremos nadador por nadador seleccionando en las pruebas en las que queremos que participe. Hay que tener los símbolos que nos muestra la pantalla claros para hacer correctamente las preinscripciones.

- Parte inferior: Ver.



- *Todos* → Nos muestra todos los nadadores que cumplan las condiciones, tanto los preinscritos como los que no lo están.
 - *Con preinscripciones* → Nos muestra todos los nadadores preinscritos en el campeonato.
 - *Con incidencia* → Nos muestra todos los nadadores que tengan alguna incidencia. (Que hayan superado el número de pruebas).
- Buscar:



- Opción para buscar una licencia determinada en el listado de nadadores.

- Escribimos el número de licencia y al pulsar en el botón “Buscar” nos lleva directamente a la Licencia buscada.
- Botón “Aceptar” → Realizadas todas las Preinscripciones pulsamos “Aceptar” para salir a la pantalla principal.



Nota:

Podemos salir y entrar tantas veces como queramos, o sea, que no hace falta hacer la inscripción de un campeonato de una sola vez. Por lo tanto enviaremos la propuesta sólo cuando estemos seguros de que no se van a realizar más cambios.



Importante:

Tanto las Preinscripciones por Prueba, como las inscripciones Por Nadador, nos llevan a un mismo resultado → El de generar las Preinscripciones. Incluso se pueden usar de forma complementaria.

Propuestas:

Generar Todas:



Importante:

Con ésta opción generaremos el fichero (propuesta), que se enviará a la organización del Campeonato para que inscriba a los nadadores en cada prueba.

- Pulsamos en el botón “Generar Todas” , de la zona “Propuestas”:

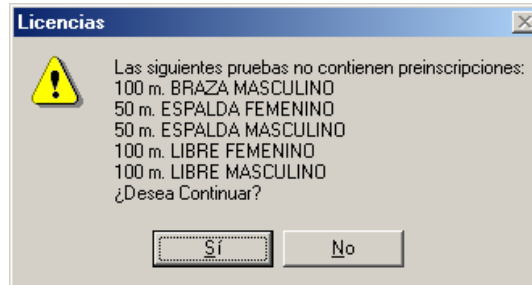


Pantalla 17: Zona de Propuestas.

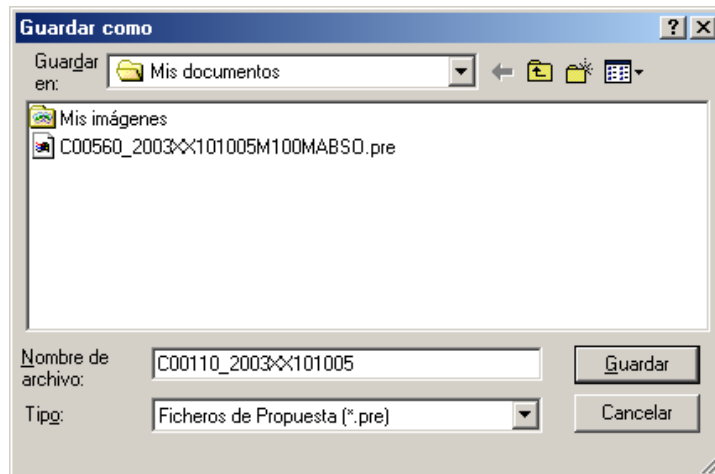


Importante:

En caso de que existan pruebas que no tienen a ningún preinscrito, nos mostrará una pantalla informativa con las pruebas que faltan:



- Nos aparecerá la siguiente pantalla:



Pantalla 18: Propuestas - Guardar Como.



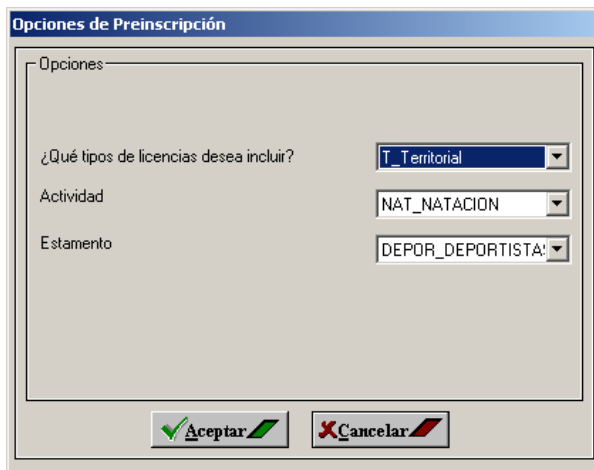
Nota:

En esta pantalla grabamos el fichero de Propuesta (el fichero que lleva las Preinscripciones realizadas) en la carpeta que se quiera de nuestro ordenador. El proceso es igual a cualquier otro fichero que se quiera guardar en el ordenador.

El nombre del fichero que nos aparece, dependerá del Club/Federación que lo genera y del Campeonato para el que se genera. Por Ejemplo: Supongamos que el nombre del fichero que me propone es el siguiente: C00110_2003XX101005. Significa lo siguiente:



- Seleccionamos la carpeta donde vamos a grabar el archivo y Guardamos.
- Nos muestra la siguiente pantalla:



- Especificamos el tipo de Licencias que hayamos generado.
- Aceptamos y ya tenemos el fichero generado.



Nota:

Enviamos el fichero generado a la Organización del Campeonato, por el medio que nos indique. Por lo general se enviarán los ficheros por Correo Electrónico. Ante cualquier duda contacte con la Agrupación organizadora del mismo.

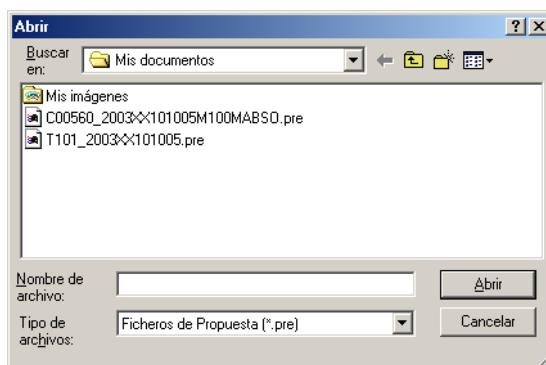
Recoger Todas:



Importante:

Esta opción tiene utilidad únicamente para la Organización del Campeonato, ya que sirve para ir recuperando los ficheros de preinscripciones que se van recibiendo. A medida que se van recuperando los ficheros, me irán apareciendo los nadadores inscritos en las pruebas (lo podemos ver "Por pruebas" o "por nadador").

- Pulsamos el botón "Recoger Todas" . Nos mostrará la siguiente pantalla:



Pantalla 19: Abrir archivo.

- Seleccionamos el fichero (uno tras otro) que vayamos recibiendo y pulsamos el botón "Abrir".
- Me irán apareciendo pantallas de confirmación de marcas:

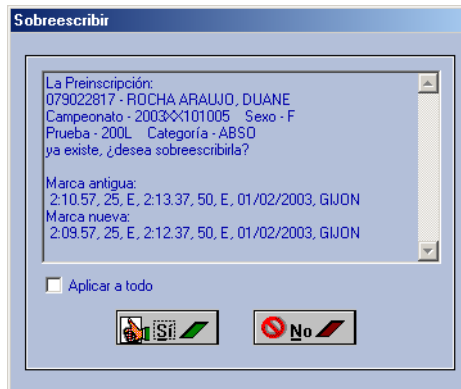


Pantalla 20: Sobrecribir inscripción.



Importante:


Lo que realiza el programa es comparar las preinscripciones que ha realizado el Club, con las que ha realizado la Federación (supongamos un Campeonato de Federación para Clubes). La comparación lo hace a nivel de marcas acreditadas. En caso de que la marca de preinscripción sea distinta a la que tiene la federación nos lo indicará en la parte inferior de la pantalla:

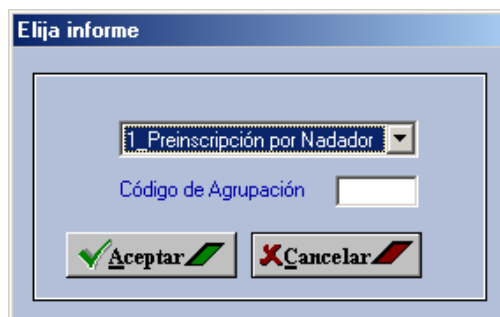


De esta forma controlaremos las marcas diferentes para pedir las actas acreditativas.

- Una vez concluido el proceso, pasaremos a recuperar otro club.

Imprimir Preinscripción del Campeonato:

- Con esta opción podremos imprimir la Relación Nominal de Participantes como documento acreditativo de la Preinscripción.
- Pulsamos en el botón "Imprimir" , de la pantalla principal de Preinscripciones, obteniendo la siguiente pantalla:



Pantalla 21: Elegir Informe.

- Podemos seleccionar entre tres tipos de Informes:

Preinscripción por Nadador:

- Seleccionamos el tipo "1_Preinscripción por Nadador".
- El Código de Agrupación podemos especificarlo o no:
 - *Escribimos el Código de Agrupación* → Código de Clubes de 5 dígitos. Obtenemos el informe de Preinscripciones por Nadador, sólo del Club especificado.
 - *No escribimos el Código de Agrupación* → Nos aparecerá el Informe de todos los Clubes de los que tengamos Propuestas recuperadas.



Nota:

Si el informe lo genera un Club, da igual que especifique el código de Club, ya que los inscritos pertenecerán únicamente al Club.

En caso de Federación puede obtener los Preinscritos de un Club determinado o de todos los Clubes que participan.

- Nos aparecerá el Informe con las siguientes características:
 - *Encabezado* → Información relativa al nombre del campeonato, código, lugar, sede, tipo de crono y piscina. Club, código de club y delegación a la que pertenece.
 - *Cuerpo de Informe* → Agrupado por sexo, por un lado las inscripciones femeninas y por otro las masculinas:
 - *Datos del Nadador* → Comienza con una "P" o "F" (Nadador propio o foráneo); Nombre del nadador; año de nacimiento y categoría.
 - *Datos de las Pruebas* → Por cada prueba nos aparecerá el número de prueba, descripción, marca Real acreditada "R", piscina y crono; marca convertida "C", fecha y lugar.

RELACION DE PARTICIPANTES PREINSCRITOS

XIII CAMPEONATO ABSOLUTO DE ANDALUCIA DE VERANO COD. 2003XX101010
 JEREZ DE LA FRONTERA (CADIZ)
 01_COMPLEJO DEPORT
 TIPO DE PISCINA Y CROHOMETRAJE: 50m E

CLUB: C.N. CADIZ CODIGO: 00023 FEDERACION: CADIZ

FEMENINAS

P 075754789 DEL RIO DE COZAR, PAULA 1980 ABSO

3	100 m. MARIPOSA FEMENINO	R: 1:12.33	50m	E	C: 1:12.33	21/02/2003	CADIZ
16	50 m. LIBRE FEMENINO	R: 28.23	50m	E	C: 28.23	22/02/2003	CADIZ
22	50 m. MARIPOSA FEMENINO	R: 31.08	50m	E	C: 31.08	22/02/2003	CADIZ
37	100 m. LIBRE FEMENINO	R: 1:02.34	50m	E	C: 1:02.34	23/02/2003	CADIZ

P 075767810 CERON OLMO, MARIA 1987 ABSO

9	200 m. ESTILOS FEMENINO	R: 2:46.02	50m	E	C: 2:46.02	21/02/2003	CADIZ
---	-------------------------	------------	-----	---	------------	------------	-------

P 075774428 DELGADO PUYA, CRISTINA 1987 ABSO

1	200 m. LIBRE FEMENINO	R: 2:17.35	25m	E	C: 2:20.15	18/05/2003	ALMERIA
11	800 m. LIBRE FEMENINO	R: 10:02.32	50m	E	C: 10:02.32	31/05/2003	CADIZ
20	400 m. LIBRE FEMENINO	R: 4:51.98	50m	E	C: 4:51.98	22/02/2003	CADIZ
37	100 m. LIBRE FEMENINO	R: 1:04.88	50m	E	C: 1:04.88	23/02/2003	CADIZ

P 075776919 RODRIGUEZ VERA, MARTA 1989 ABSO

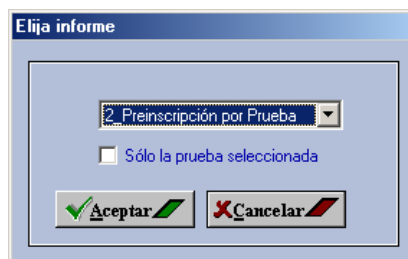
9	200 m. ESTILOS FEMENINO	R: 2:41.26	50m	E	C: 2:41.26	20/06/2003	MAIRENA ALJARAFE
---	-------------------------	------------	-----	---	------------	------------	------------------

P 075778230 POZO GAGO, CAROLINA 1988 ABSO

Pantalla 22: Relación de Participantes Preinscritos - Por Nadador.

Preinscripción Por Prueba:

- Seleccionamos el segundo tipo de informe:



Pantalla 23: Elegir Informe - Preinscripción por Prueba.

- Adicionalmente podemos seleccionar la casilla "Sólo la prueba seleccionada":
 - *Opción marcada* → Nos mostrará sólo los inscritos en la prueba seleccionada en la pantalla de Preinscripciones.
 - *Opción desmarcada* → Nos mostrará los inscritos de todas las pruebas del campeonato.
- Nos aparecerá el Informe con las siguientes características:
 - *Encabezado* → Información relativa al nombre del campeonato, código, lugar, sede, tipo de crono y piscina.
 - *Cuerpo de Informe* → Agrupado por prueba, y dentro de ésta, por club:
 - Datos del Club → Club, código y federación.

- Datos de los Nadadores → licencia, nombre, marca real acreditada “R”, piscina, tipo de crono, marca convertida “C”, año, categoría, fecha y lugar.

RELACION DE PARTICIPANTES PREINSCRITOS

XIII CAMPEONATO ABSOLUTO DE ANDALUCIA DE VERANO COD. 2003XX101010

JEREZ DE LA FRONTERA (CADIZ)

01_COMPLEJO DEPORT

TIPO DE PISCINA Y CROMOMETRAJE: 50m E

1 - 200 m. LIBRE FEMENINO

CLUB	CODIGO	FEDERACION
C.I. CADIZ	00023	CADIZ
07577442 DELGADO PUYA, CRISTINA	R: 2:17.35 25m E C: 2:20.15	1987 ABS D 18/05/2003 ALMERIA
C.I. CERRADO CALDERON	00043	MALAGA
04459370 FERNANDEZ ORDOÑEZ, MARIA	R: 2:10.97 50m E C: 2:10.97	1984 ABS D 21/02/2003 CADIZ
02573182 MORENO SANCHEZ, DIANA	R: 2:08.84 50m E C: 2:08.84	1988 ABS D 21/02/2003 CADIZ
C.I. MAIRENA ALJARAFE	00088	SEVILLA
05335040 LOPEZ CASARES, LETICIA	R: 2:22.20 50m E C: 2:22.20	1990 ABS D 21/06/2003 MAIRENA ALJARAFE
05328256 JIMENEZ AGUILERA, LO URDES	R: 2:16.59 25m E C: 2:19.39	1986 ABS D 18/05/2003 ALMERIA
05328489 CARRERA MONTERO, BEATRIZ	R: 2:16.81 25m E C: 2:19.61	1989 ABS D 18/05/2003 ALMERIA
05335042 LINARES CAMPAÑA, ANA	R: 2:22.54 50m E C: 2:22.54	1990 ABS D 20/06/2003 MAIRENA ALJARAFE
R.C. MEDITERRANEO	00110	MALAGA
07642711 RECIO PANEQUE, MARTA	R: 2:16.38 50m E C: 2:16.38	1990 ABS D 20/06/2003 MAIRENA ALJARAFE
07489448 GARCIA RUIZ DEMIER, MARIA	R: 2:17.57 25m E C: 2:20.37	1988 ABS D 01/02/2003 MALAGA
CIRCULO MERCANTIL	00113	SEVILLA
02879394 GARCIA DELGADO, SOLEDAD	R: 2:13.13 25m E C: 2:15.93	1983 ABS D 08/02/2003 SEVILLA
C.I. SEVILLA	00125	SEVILLA
04902579 PEREZ FERNANDEZ, Mª LUISA	R: 2:20.54 25m M C: 2:23.53	1988 ABS D 29/03/2003 ALCALA GUADAIRA
02882459 ESCRIBANO GONZALEZ, LAURA	R: 2:20.41 25m M C: 2:23.40	1988 ABS D 26/01/2003 SEVILLA
07577429 ABAD ALVAREZ-BENAVIDES, MARI	R: 2:16.04 25m E C: 2:18.84	1987 ABS D 24/05/2003 SEVILLA

Pantalla 24: Preinscripciones - Relación de participantes por Prueba.

Acta de Preinscripción:



Nota:

Se trata de la Relación Nominal de Participantes siguiendo el modelo establecido en la Normativa de la RFEN.

- Seleccionamos la 3ª opción "Acta de preinscripción":



Pantalla 25: Elegir Informe - Acta de Preinscripción.



Nota:

Si el informe lo genera un Club, da igual que especifique el código de Club, ya que los inscritos pertenecerán únicamente al Club.

En caso de Federación puede obtener los Preinscritos de un Club determinado o de todos los Clubes que participan.

- Aceptamos y obtendremos la siguiente pantalla:

Persona de Contacto	
Apellidos APELLIDOS PERS. CONTACTO	Nombre NOMBRE PERS.CONTACTO
Técnico	
Apellidos APELLIDOS TECNICOS	Nombre NOMBRE TECNICOS
Secretaría	
Apellidos APELLIDOS SECRETARIA	Nombre NOMBRE SECRETARIA
Licencia LICENCIAS	Fecha de Renovación 01/01/2002
Titulación TITULACION	Fecha Titulación 02/02/2002

Aceptar Cancelar

Pantalla 26: Datos del Club.



Importante:

Esta pantalla nos sirve para introducir datos propios de cada club que pueden modificar dependiendo del Campeonato que se trate. Servirán para completar los datos del Informe con los datos de la Persona de Contacto; Técnico y Secretaría.

- Rellenamos los datos y pulsamos en "Aceptar".
- El informe que obtenemos es el mismo que el tipo "1" – Preinscripciones por Nadador, pero con un encabezado y un pie de página diferente:
 - *Encabezado del Informe* → Aparecerán los datos de la Persona de Contacto (que se han introducido en la pantalla anterior), junto con los de correo electrónico, teléfono y fax del Club (introducidos en la pantalla de clubes¹²).

¹² Sobre datos de Clubes, consulte el Capítulo 15.

CLUB: C.N. CADIZ	CODIGO: 00023	FEDERACION: CADIZ
------------------	---------------	-------------------

Para cualquier aclaración la persona de contacto será: APELLIDOS P.CONTACTO, NOMBRE P.CONTACTO

E-mail: prueba@correo.es Telf: 956229478 Fax: 956111111

Pantalla 27: Detalle del Encabezado del Acta de Preinscripciones.

- o *Pie del Informe* → Aparecerán los datos del Técnico (nombre y apellidos, Licencia, fecha de renovación, titulación y fecha de la titulación); junto con los datos de la Secretaría (apellidos y nombre).

Datos del/la técnico/		
Apellidos y nombre: APELLIDOS TECNICO, NOMBRE TECNICO	N. de Licencia: LICENCIA	
Fecha de renovación: 01/01/2002	Titulación E.N.E: TITULACION	Fecha: 02/02/2002
D. APELLIDOS SECRETARIA, NOMBRE SECR en calidad de secretaria del Club, certifica que los tiempos son los mismos que las fichas, y están conseguidos en las competiciones de Calendarios oficiales de la RFEN y Federaciones, aprobados por la RFEN. Asimismo, certifica que los datos de los participantes, son los que figuran en el DNI o Libro de Familia. (Firma y sello del Club)	SOLO EN CASO DE NO REMITIR COPIA DE LAS ACTAS DE RESULTADOS. D. , en calidad de laCADIZ certifica la (Firma y sello de la Federación Territorial)	


Pantalla 28: Detalle de pie de página - Acta de preinscripciones.

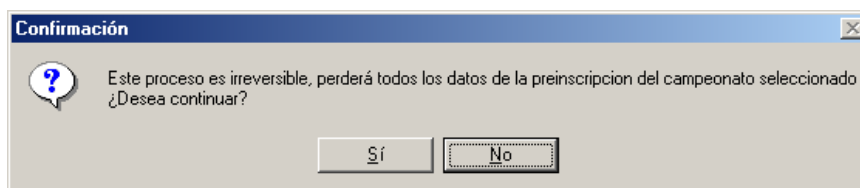


Nota:

Usando un editor de textos, podemos añadir la firma y el sello del Club.

Borrar Preinscripción del Campeonato:

- Opción que usaremos en caso de que se quieran borrar todas las preinscripciones que tengamos de un determinado campeonato.
- Pulsamos la opción "Borrar" . Nos muestra una pantalla de confirmación:



Pantalla 29: Confirmación - Eliminar preinscripciones de Campeonato.

- En caso de pulsar en "Sí", se borrarán todas las preinscripciones del Campeonato.

