

**35**

---

# **Búsqueda por Licencias**



## Búsquedas por Licencias.

- Ejecutamos esta opción desde el menú de “Resultados”, opción “Búsqueda por Licencias”. Nos mostrará la siguiente pantalla:

Pantalla 1: Búsqueda de resultados por Licencia.

- Podemos dividir la pantalla en varias zonas:
  - Zona de criterios de búsqueda.
  - Resultados de búsqueda de nadadores.
  - Resultados de búsqueda de resultados.
- Zona de criterios de Búsqueda → Consta de una serie de campos, que podemos ir rellenando, para delimitar los criterios de búsqueda:

Pantalla 2: Detalle - Criterios de Búsqueda.

- Existen una serie de campos que ya tienen valores por defecto, pero que pueden ser modificados:

- *Actividad*<sup>1</sup> → Sólo podemos seleccionar entre las actividades que estén “soportadas por la agrupación”.
  - *Estamento*<sup>2</sup> → Aparecerán aquellos estamentos que estén considerados como “participantes” en la aplicación.
  - *Lic. Renovada* → Licencia renovada. En principio me facilita la búsqueda de las Licencias renovadas. En teoría sólo tendrían resultados éste tipo de Licencias.
- El resto de Campos por los que podemos realizar búsquedas son: Licencia; Tipo de Licencia; Apellidos; Nombre; Sexo; Año Nacimiento; Club; Fed. Provincial; Fed. Territorial; y Buscar resultados que sean de Liga.



### Nota:

Los campos van filtrando las búsquedas a medida que los vamos rellenando. Si hacemos una búsqueda por Apellidos y por Nombre, nos mostrará como resultados aquellos nadadores que tengan ese apellido y ese nombre.

Lo normal desde ésta opción es que se realicen búsquedas de apellidos y de nombre de nadadores para saber sus marcas.

- Resultados de Búsqueda de nadadores:
  - Por Ejemplo, supongamos una búsqueda de las marcas pertenecientes a un determinado Club.
    - En el campo club, seleccionamos el club objeto de la búsqueda. También lo podemos escribir (con 5 dígitos).
    - Pulsamos el botón “Buscar”, obtendremos el resultado de la búsqueda:

Año	Licencia	Nombre	Club	Descripción
01	M 1994	ALMENARA GALDEANO, JOSE MANUEL	00746	A.D.N. VISTA ALEGRE
02	F 1994	ACOSTA GARCIA, LOURDES	00746	A.D.N. VISTA ALEGRE
03	M 1980	PASCUAL PEREZ, FRANCISCO	00746	A.D.N. VISTA ALEGRE
04	M 1980	PASCUAL PEREZ, FRANCISCO	00746	A.D.N. VISTA ALEGRE
05	M 1980	CABANAS VEGA, JOSE MARIA	00746	A.D.N. VISTA ALEGRE


Prueba	Marca	Fecha	Lugar	Cl.	Pisc.	Botar	Pasar
1	50 m. LIBRE MASCULINO	36.66	01/01/2003	CORDOBA	E	26	[ ] [ ]
2	50 m. LIBRE MASCULINO	40.38	07/06/2003	CORDOBA	M	26	[ ] [ ]
3	50 m. LIBRE MASCULINO	47.80	12/06/2003	CORDOBA	M	26	[ ] [ ]
4	50 m. LIBRE MASCULINO	52.05	08/03/2003	CORDOBA	M	26	[ ] [ ]
5	50 m. BRAZA MASCULINO	56.07	07/06/2003	CORDOBA	M	26	[ ] [ ]
6	50 m. BRAZA MASCULINO	1:06.15	14/12/2002	CORDOBA	M	26	[ ] [ ]
7	100 m. LIBRE MASCULINO	1:14.14	01/01/2003	CORDOBA	E	26	[ ] [ ]
8	100 m. LIBRE MASCULINO	1:43.20	12/06/2003	CORDOBA	M	26	[ ] [ ]
9	100 m. LIBRE MASCULINO	1:48.98	18/06/2003	CORDOBA	M	26	[ ] [ ]

<sup>1</sup> Sobre Actividades, consulte el Capítulo 4.

<sup>2</sup> Sobre Estamentos, consulte el Capítulo 5.



**Nota:**

Podemos hacer una búsqueda completa de todos los datos de Licencias de la temporada activa pulsando en el botón  sin establecer ningún criterio previo.

- o Como podemos observar aparecerán todos los nadadores que cumplan la condición en la zona de Resultados de Búsqueda de nadador:

	▼	Año	Licencia	Nombre	Club	Descripción
1	M	1994	000746061	ALMENARA GALDEANO, JOSE MANUEL	00746	A.D.N. VISTA ALEGRE
2	F	1994	000746062	ACOSTA GARCÍA, LOURDES	00746	A.D.N. VISTA ALEGRE
3	M	1980	030947205	PASCUAL PEREZ, FRANCISCO	00746	A.D.N. VISTA ALEGRE
4	M	1980	030947205	PASCUAL PEREZ, FRANCISCO	00746	A.D.N. VISTA ALEGRE
5	M	1980	030959028	CABANAS VEGA, JOSE MARIA	00746	A.D.N. VISTA ALEGRE
6	M	1985	030988406	MEDINA SOLISAN, BENED	00746	A.D.N. VISTA ALEGRE

Pantalla 3: Detalle - Resultados de Búsqueda de Nadadores.

- o Los campos que aparecen son: Sexo; Año; licencia; Nombre; Club; y Descripción de Club.



**Nota:**

A medida que se vayan estableciendo criterios, iremos limitando los resultados de búsqueda.

- Zona de Búsqueda de Resultados:



**Importante:**

La pantalla de Búsquedas está dividido en dos partes a nivel de resultados: Por un lado están los nadadores encontrados y por otra las marcas asociadas a esos nadadores. Para ver las marcas de un nadador, tendremos que seleccionar el nadador en cuestión (lo seleccionamos haciendo clic en la línea del nadador) automáticamente me mostrará las marcas en la zona de marcas.

- o Encontrados los nadadores, los vamos seleccionando y nos va mostrando las marcas (de la temporada seleccionada) en la zona de marcas:

	Prueba	Marca	Fecha	Lugar	Ct.	Pisc.	Borrar	Parcial
1	50 m. LIBRE MASCULINO	35.56	01/01/2003	CORDOBA	E	25	<input type="checkbox"/>	<input checked="" type="checkbox"/>
2	50 m. LIBRE MASCULINO	43.38	07/06/2003	CORDOBA	M	25	<input type="checkbox"/>	<input type="checkbox"/>
3	50 m. LIBRE MASCULINO	47.80	12/04/2003	CORDOBA	M	25	<input type="checkbox"/>	<input checked="" type="checkbox"/>
4	50 m. LIBRE MASCULINO	52.95	08/03/2003	CORDOBA	M	25	<input type="checkbox"/>	<input checked="" type="checkbox"/>
5	50 m. BRAZA MASCULINO	58.97	07/06/2003	CORDOBA	M	25	<input type="checkbox"/>	<input type="checkbox"/>
6	50 m. BRAZA MASCULINO	1:06.15	14/12/2002	CORDOBA	M	25	<input type="checkbox"/>	<input type="checkbox"/>
7	100 m. LIBRE MASCULINO	1:14.14	01/01/2003	CORDOBA	E	25	<input type="checkbox"/>	<input checked="" type="checkbox"/>
8	100 m. LIBRE MASCULINO	1:43.20	12/04/2003	CORDOBA	M	25	<input type="checkbox"/>	<input checked="" type="checkbox"/>
9	100 m. LIBRE MASCULINO	1:59.38	08/03/2003	CORDOBA	M	25	<input type="checkbox"/>	<input type="checkbox"/>

Pantalla 4: Detalle - Zona de resultados de Búsqueda.

- o Los campos que nos muestra son: Nombre de la prueba; Marca; Fecha; Lugar; Tipo de crono; Piscina; Columna de Borrar marca; Parcial.



### Nota:

Podemos ver si una marca es parcial, o es marca final, mirando si está marcada la casilla de la columna "Parcial", en la zona de Resultados. En caso de que esté marcada la casilla, la marca es un parcial. En caso de que no esté marcada, representa una marca final.

### Modificación de Marcas:

- En la zona de Resultados, existen campos que son modificables y otros campos que no son modificables:
  - Campos NO modificables → Son los que tienen fondo amarillo. Son los siguientes: Nombre de la Prueba; Parcial (columna que identifica si la marca es un parcial o no).
  - Campos Modificables → Con fondo blanco. Serían los siguientes: Marca; Fecha; Tipo de Crono; y Piscina. Para modificar un campo sólo tenemos que seleccionarlo (pulsar en la casilla correspondiente al dato que se quiere modificar) y escribir el dato correcto.



### Importante:

Existen dos formas de modificar una marca:

1. Desde Búsqueda de resultados por Licencia.
2. Desde Búsqueda de resultados por Prueba (Capítulo 36).

También depende de qué tipo de Usuario<sup>3</sup> está manejando la aplicación. En caso de que el usuario sea "Sólo Consulta", no se podrán modificar ningún dato relativo a las marcas.

	Prueba	Marca	Fecha	Lugar	Cr.	Piso.	Borrar	Parcial
1	50 m. LIBRE MASCULINO	35.56	01/01/2003	CORDOBA	E	25	<input type="checkbox"/>	<input checked="" type="checkbox"/>
2	50 m. LIBRE MASCULINO	43.38	07/06/2003	CORDOBA	M	25	<input type="checkbox"/>	<input type="checkbox"/>
3	50 m. LIBRE MASCULINO	47.80	12/04/2003	CORDOBA	M	25	<input type="checkbox"/>	<input checked="" type="checkbox"/>
4	50 m. LIBRE MASCULINO	52.95	08/03/2003	CORDOBA	M	25	<input type="checkbox"/>	<input checked="" type="checkbox"/>
5	50 m. BRAZA MASCULINO	58.97	07/06/2003	CORDOBA	M	25	<input type="checkbox"/>	<input type="checkbox"/>
6	50 m. BRAZA MASCULINO	1:06.15	14/12/2002	CORDOBA	M	25	<input type="checkbox"/>	<input type="checkbox"/>
7	100 m. LIBRE MASCULINO	1:14.14	01/01/2003	CORDOBA	E	25	<input type="checkbox"/>	<input checked="" type="checkbox"/>
8	100 m. LIBRE MASCULINO	1:43.20	12/04/2003	CORDOBA	M	25	<input type="checkbox"/>	<input checked="" type="checkbox"/>
9	100 m. LIBRE MASCULINO	1:59.38	08/03/2003	CORDOBA	M	25	<input type="checkbox"/>	<input type="checkbox"/>

Pantalla 5: Detalle - Usuario Sólo Consulta.

### Borrar una marca o un conjunto de marcas:



### Importante:

Existen dos formas de eliminar marcas de nadadores:

1. Desde la pantalla de Búsqueda por Licencias.
2. Desde la pantalla de Búsqueda por Pruebas (Capítulo 36).

<sup>3</sup> Sobre Gestión de Usuarios, consulte el Capítulo 3.

- Podemos borrar una marca o un conjunto de marcas pertenecientes a un nadador determinado.

	Prueba	Marca	Fecha	Lugar	Cr.	Piso.	Borrar	Parcial
7	50 m. LIBRE MASCULINO	25.25	16/11/2002	CORDOBA	M	25	<input type="checkbox"/>	<input type="checkbox"/>
8	50 m. LIBRE MASCULINO	25.49	30/11/2002	CORDOBA	M	25	<input checked="" type="checkbox"/>	<input type="checkbox"/>
9	50 m. MARIPOSA MASCULINO	26.21	04/05/2003	PALMA DE MALLORCA	E	25	<input type="checkbox"/>	<input type="checkbox"/>
10	50 m. MARIPOSA MASCULINO	26.21	22/03/2003	GRANADA	M	25	<input checked="" type="checkbox"/>	<input checked="" type="checkbox"/>
11	50 m. MARIPOSA MASCULINO	26.26	29/03/2003	CORDOBA	M	25	<input type="checkbox"/>	<input type="checkbox"/>
12	50 m. MARIPOSA MASCULINO	26.57	17/05/2003	ALMERIA	E	25	<input checked="" type="checkbox"/>	<input type="checkbox"/>
13	50 m. LIBRE MASCULINO	26.67	18/01/2003	CORDOBA	M	25	<input type="checkbox"/>	<input checked="" type="checkbox"/>
14	50 m. MARIPOSA MASCULINO	26.67	22/02/2003	CADIZ	E	50	<input checked="" type="checkbox"/>	<input type="checkbox"/>
15	50 m. MARIPOSA MASCULINO	26.88	02/05/2003	PALMA DE MALLORCA	E	25	<input type="checkbox"/>	<input checked="" type="checkbox"/>

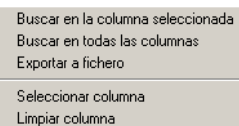
Pantalla 6: Detalle - Marcas marcadas para borrar.


- Hacemos una Búsqueda por Licencias y seleccionamos el nadador. En la zona de resultados de marcas marcamos en la casilla de la columna "Borrar" en la línea de la marca que se quiere borrar.

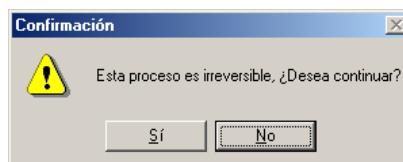


**Nota:**

Podemos seleccionar una marca o varias marcas, incluso podemos seleccionar Todas las marcas, pulsando con el botón derecho en la columna "Borrar". Nos aparecerá un menú en el que podemos usar la opción "Seleccionar columna".



- Una vez seleccionadas las marcas, pulsamos el botón "Borrar" . Nos mostrará un mensaje de advertencia:



Pantalla 7: Confirmación de borrado de marcas.

