

Anexo 5: Uso de la Rejilla de Datos.

- Trataremos las características que nos brinda la Rejilla de Datos que aparece en las distintas pantallas a lo largo del programa de Licencias.

	Licencia	Nombre	Año	Club	Desc.	Marca	Fecha	Lugar	C.
1	045737410	DOMENECH MIRANDA BELEN	1985	00746	A.D.N. VISTA ALEGRE	1:10.28	21/12/2002	SABADELL	E
2	031737080	BADILLO DIAZ CONCEPCION	1986	00467	C.N. JEREZ	1:10.35	21/12/2002	SABADELL	E
3	045737410	DOMENECH MIRANDA BELEN	1985	00746	A.D.N. VISTA ALEGRE	1:10.55	25/01/2003	BERLIN	E
4	031737080	BADILLO DIAZ CONCEPCION	1986	00467	C.N. JEREZ	1:10.74	25/01/2003	BERLIN	E
5	045737410	DOMENECH MIRANDA BELEN	1985	00746	A.D.N. VISTA ALEGRE	1:10.83	21/12/2002	SABADELL	E
6	031737080	BADILLO DIAZ CONCEPCION	1986	00467	C.N. JEREZ	1:10.92	04/05/2003	PALMA DE MALLORCA	E
7	031737080	BADILLO DIAZ CONCEPCION	1986	00467	C.N. JEREZ	1:11.02	21/12/2002	SABADELL	E
8	045737410	DOMENECH MIRANDA BELEN	1985	00746	A.D.N. VISTA ALEGRE	1:11.35	16/11/2002	MALAGA	E
9	045737410	DOMENECH MIRANDA BELEN	1985	00746	A.D.N. VISTA ALEGRE	1:12.19	04/05/2003	PALMA DE MALLORCA	E
10	031737080	BADILLO DIAZ CONCEPCION	1986	00467	C.N. JEREZ	1:12.39	21/12/2002	MADRID	F


Pantalla 1: Ejemplo de Rejilla de Datos.



Nota:

Algunas rejillas de datos son fijas (siempre muestran los mismos valores) y otras son como consecuencia de una búsqueda bajo determinados criterios.

Ordenar los resultados de la Rejilla de Datos:

- La zona de resultados está compuesta de la columna de los nombres de los campos y los datos en sí.
- Si pulsamos en la columna de los nombres de los campos que forman la rejilla se ordenarán alfabéticamente .

	Activ.	Estam.	Temp.	Licencia	T.	R.	Apellidos	Nombre	S.	Año	Club	Descripción	F. Ter.	
1	NAT	DEPOR	02/03	043726658	T	N	AGUILAR PEREZ	RAQUEL	F	1986	00201	C.N. ALMERIA	101	FE
2	NAT	ARBIT	02/03	075594684	T	S	ALARCON YETOR	M ^º JOSE	F	1979	00104	DEL ALMERIA NATACION	101	FE
3	NAT	DEPOR	02/03	P00474005	T	S	ALCARAZ MARTINEZ	CARLOS	M	1993	00474	C.N. JAIRAN	101	FE
4	NAT	DEPOR	02/03	P00474003	T	S	ALCAZAR AYALA	JUAN ANTON	M	1992	00474	C.N. JAIRAN	101	FE
5	NAT	MASTE	02/03	053893895	T	S	ALGARRA GONZALEZ	LUIS	M	1975	01047	C.D. NATACION MASTER	101	FE
6	NAT	DEPOR	02/03	075723890	T	S	ALMECIJA SEGOVIA	ELISABETH	F	1993	01014	C.N. PORTOCARRERO	101	FE
7	NAT	DEPOR	02/03	075723889	T	S	ALMECIJA SEGOVIA	LORENA	F	1989	01014	C.N. PORTOCARRERO	101	FE
8	NAT	DEPOR	02/03	075253786	T	N	ALVAREZ CALVO	DARIO	M	1986	01014	C.N. PORTOCARRERO	101	FE
9	NAT	DIREC	02/03	027214006	T	N	ALVAREZ GUERRERO	ANA GRACIA	F	1951	01014	C.N. PORTOCARRERO	101	FE
10	NAT	ARBIT	02/03	075240405	T	S	AMADO GARCIA	M ^º MAR	F	1980	00104	DEL ALMERIA NATACION	101	FE


Pantalla 2: Ejemplo - búsqueda de Licencias ordenada por Apellidos.



Importante:

Esta opción está desactivada en la búsqueda de Resultados por Prueba, pero no lo está en la búsqueda de Resultados por Licencia.

Modificación de datos en la Rejilla:

- Podemos observar dos tipos de rejillas:
 - Modificables → (Pantalla 1). Son las que muestran campos amarillos y blancos. Los amarillos no se pueden modificar, pero los blancos sí. Aparecen principalmente en las pantallas de Resultados y de Records.
 - No modificables → (Pantalla 2). Son las que no se pueden modificar sus datos, se caracterizan por tener líneas azules y blancas. Por lo general tienen un botón de “Editar” . Y en algunas pantallas se pueden editar haciendo doble clic en el registro seleccionado.

Exportar a fichero:

- Es una de las características más importantes de la Rejilla de Resultados.



Importante:

La exportación de datos a otros programas (Office) permitirá al usuario crear sus propios informes con la información que desee en cada momento.

Podremos exportar los datos de la Rejilla al formato usado por el Word, Excel o como fichero de texto (compatible con la mayoría de los programas de procesamiento de texto).

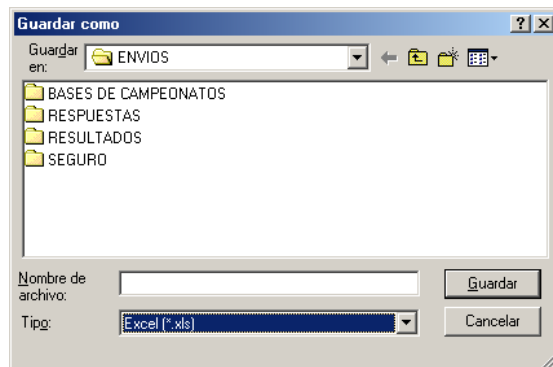
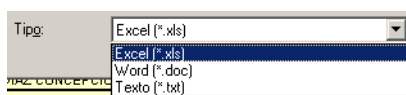
- En la rejilla de datos, pulsamos con el botón derecho del ratón en cualquiera de los registros resultantes:




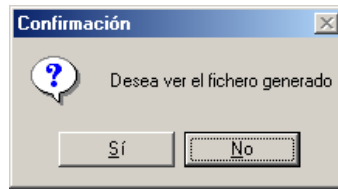
	Licencia	Nombre	Año	Club	Desc.	Marca	Fecha	Lugar	C.
1	045737410	DOMENECH MIRANDA BELEN	1985	00746	A.D.N. VISTA ALEGRE	1:10.28	21/12/2002	SABADELL	E
2	031737080	BADILLO DIAZ CONCEPCION	1986	00467	C.N. JEREZ	1:10.36	21/12/2002	SABADELL	E
3	045737410	DOMENECH MIRANDA BELEN	1985	00746	A.D.N. VISTA ALEGRE	1:10.55	25/01/2003	BERLIN	E
4	031737080	BADILLO DIAZ CONCEPCION	1986	00467	C.N. JEREZ	1:10.74	25/01/2003	BERLIN	E
5	045737410	DOMENECH MIRANDA BELEN	1985	00746	A.D.N. VISTA ALEGRE	1:10.83	21/12/2002	SABADELL	E
6	031737080	BADILLO DIAZ CONCEPCION	1986	00467	C.N. JEREZ	1:10.92	04/05/2003	PALMA DE MALLORCA	E
7	031737080	BADILLO DIAZ CONCEPCION	1986	00467	C.N. JEREZ	1:11.02	21/12/2002	SABADELL	E
8	045737410	DOMENECH MIRANDA BELEN	1985	00746	A.D.N. VISTA ALEGRE	1:11.35	16/11/2002	MALAGA	E
9	045737410	DOMENECH MIRANDA BELEN	1985	00746	A.D.N. VISTA ALEGRE	1:12.19	04/05/2003	PALMA DE MALLORCA	E
10	031737080	BADILLO DIAZ CONCEPCION	1986	00467	C.N. JEREZ	1:12.39	12/04/2003	MADRID	E

Pantalla 3: Menú emergente al pulsar con el botón derecho.

- Del menú emergente seleccionamos la opción “Exportar a fichero”. Obtendremos la siguiente pantalla de “Guardar Archivo”.
- En la parte inferior podemos seleccionar el tipo de archivo al que vamos a exportar los datos:

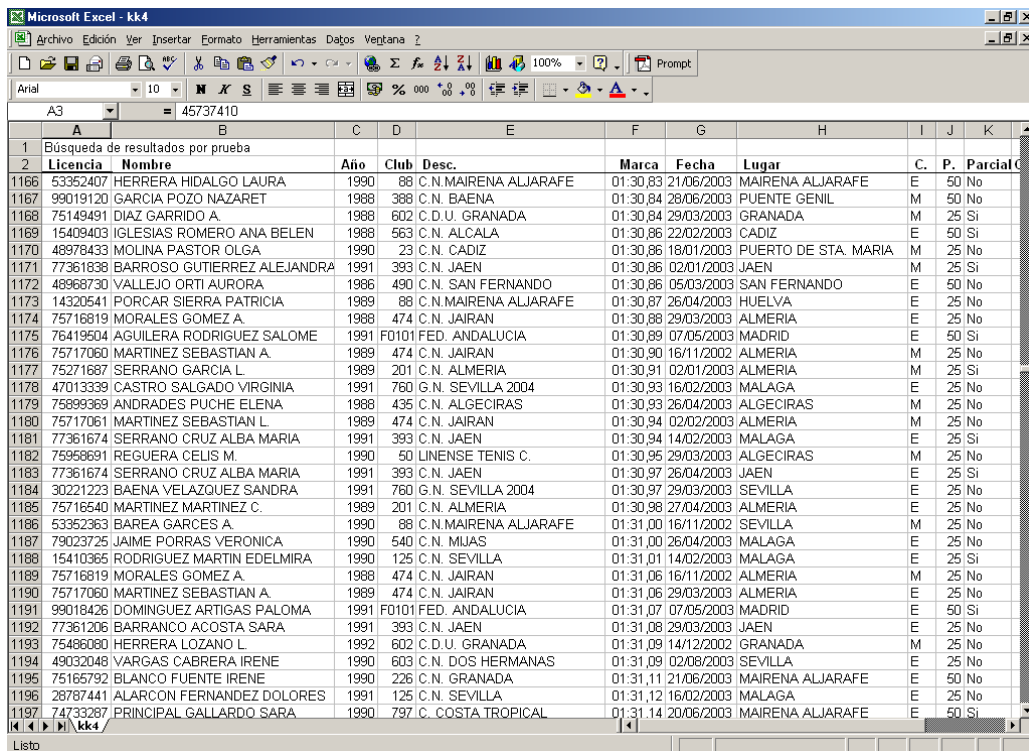


- Escribimos el nombre del archivo y pulsamos el botón "Guardar" .
- El programa exportará los datos y mostrará el siguiente mensaje:



Pantalla 4: Confirmación - Vista de archivo.

- Al pulsar en "Sí" abrirá de forma automática el programa al que se exportó el archivo:



	A	B	C	D	E	F	G	H	I	J	K
1	Búsqueda de resultados por prueba										
2	Licencia	Nombre	Año	Club	Desc.	Marca	Fecha	Lugar	C.	P.	Parcial
1166	53352407	HERRERA HIDALGO LAURA	1990	88	C.N. MAIRENA ALJARAFE	01.30.83	21/06/2003	MAIRENA ALJARAFE	E	50	No
1167	99019120	GARCIA POZO NAZARET	1988	388	C.N. BAENA	01.30.84	26/06/2003	PUENTE GENIL	M	50	No
1168	75149491	DIAZ GARRIDO A.	1988	602	C.D.U. GRANADA	01.30.84	29/03/2003	GRANADA	M	25	Si
1169	15409403	IGLESIAS ROMERO ANA BELEN	1988	563	C.N. ALCALA	01.30.86	22/02/2003	CADIZ	E	50	Si
1170	48978433	MOLINA PASTOR OLGA	1990	23	C.N. CADIZ	01.30.86	18/01/2003	PUERTO DE STA. MARIA	M	25	No
1171	77361838	BARROSO GUTIERREZ ALEJANDRA	1991	393	C.N. JAEN	01.30.86	02/01/2003	JAEN	M	25	Si
1172	48968730	VALLEJO ORTI AURORA	1986	490	C.N. SAN FERNANDO	01.30.86	05/03/2003	SAN FERNANDO	E	50	No
1173	14320541	PORCAR SIERRA PATRICIA	1989	88	C.N. MAIRENA ALJARAFE	01.30.87	26/04/2003	HUELVA	E	25	No
1174	75716819	MORALES GOMEZ A.	1988	474	C.N. JAIRAN	01.30.88	29/03/2003	ALMERIA	E	25	No
1175	76419504	AGUILERA RODRIGUEZ SALOME	1991	F0101	FED. ANDALUCIA	01.30.89	07/05/2003	MADRID	E	50	Si
1176	75717060	MARTINEZ SEBASTIAN A.	1989	474	C.N. JAIRAN	01.30.90	16/11/2002	ALMERIA	M	25	No
1177	75271687	SERRANO GARCIA L.	1989	201	C.N. ALMERIA	01.30.91	02/01/2003	ALMERIA	M	25	Si
1178	47013339	CASTRO SALGADO VIRGINIA	1991	760	G.N. SEVILLA 2004	01.30.93	16/02/2003	MALAGA	E	25	No
1179	75899369	ANDRADES PUCHE ELENA	1988	435	C.N. ALGECIRAS	01.30.93	26/04/2003	ALGECIRAS	M	25	No
1180	75717061	MARTINEZ SEBASTIAN L.	1989	474	C.N. JAIRAN	01.30.94	02/02/2003	ALMERIA	M	25	No
1181	77361674	SERRANO CRUZ ALBA MARIA	1991	393	C.N. JAEN	01.30.94	14/02/2003	MALAGA	E	25	Si
1182	75958691	REGUERA CELIS M.	1990	50	LINENSE TENIS C.	01.30.95	29/03/2003	ALGECIRAS	M	25	No
1183	77361674	SERRANO CRUZ ALBA MARIA	1991	393	C.N. JAEN	01.30.97	26/04/2003	JAEN	E	25	Si
1184	30221223	BAENA VELAZQUEZ SANDRA	1991	760	G.N. SEVILLA 2004	01.30.97	29/03/2003	SEVILLA	E	25	No
1185	75716540	MARTINEZ MARTINEZ C.	1989	201	C.N. ALMERIA	01.30.98	27/04/2003	ALMERIA	E	25	No
1186	53352363	BAREA GARCÉS A.	1990	88	C.N. MAIRENA ALJARAFE	01.31.00	16/11/2002	SEVILLA	M	25	No
1187	79023725	JAIME PORRAS VERONICA	1990	540	C.N. MIJAS	01.31.00	26/04/2003	MALAGA	E	25	No
1188	15410365	RODRIGUEZ MARTIN EDELMIRA	1990	125	C.N. SEVILLA	01.31.01	14/02/2003	MALAGA	E	25	Si
1189	75716819	MORALES GOMEZ A.	1988	474	C.N. JAIRAN	01.31.06	16/11/2002	ALMERIA	M	25	No
1190	75717060	MARTINEZ SEBASTIAN A.	1989	474	C.N. JAIRAN	01.31.06	29/03/2003	ALMERIA	E	25	No
1191	99018426	DOMINGUEZ ARTIGAS PALOMA	1991	F0101	FED. ANDALUCIA	01.31.07	07/05/2003	MADRID	E	50	Si
1192	77361206	BARRANCO ACOSTA SARA	1991	393	C.N. JAEN	01.31.08	29/03/2003	JAEN	E	25	No
1193	75486080	HERRERA LOZANO L.	1992	602	C.D.U. GRANADA	01.31.09	14/12/2002	GRANADA	M	25	No
1194	49032048	VARGAS CABRERA IRENE	1990	603	C.N. DOS HERMANAS	01.31.09	02/08/2003	SEVILLA	E	25	No
1195	75165792	BLANCO FUENTE IRENE	1990	226	C.N. GRANADA	01.31.11	21/06/2003	MAIRENA ALJARAFE	E	50	No
1196	28787441	ALARCON FERNANDEZ DOLORES	1991	125	C.N. SEVILLA	01.31.12	16/02/2003	MALAGA	E	25	No
1197	74733287	PRINCIPAL GALLARDO SARA	1980	797	C. COSTA TROPICAL	01.31.14	20/06/2003	MAIRENA ALJARAFE	E	50	Si

Pantalla 5: Ejemplo de Exportación de datos a Excel.



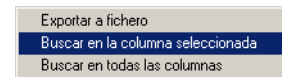
Nota:

Exportar los datos a Excel puede resultar más cómodo para su posterior tratamiento, ya que se pueden ordenar, agrupar, realizar operaciones, contar, filtrar datos, etc.

Búsqueda de un determinado registro en la Rejilla de Datos:

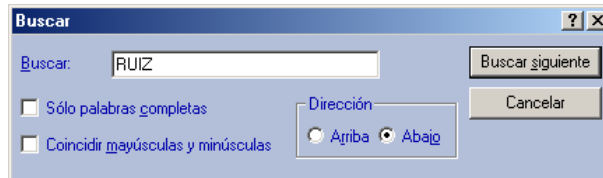
- Opción importante para encontrar un determinado registro en caso de que existan muchos datos en la rejilla.
- Existen dos formas de realizar la búsqueda:
 1. Buscar en la Columna Seleccionada.

- Para usar esta opción tenemos que marcar con el botón derecho del ratón en la misma columna en la que se quiere realizar la búsqueda. Nos mostrará el menú emergente en el que seleccionaremos la segunda opción.



2. Buscar en Todas las Columnas → No tiene en cuenta la columna en que se pulsa el botón derecho ya que la búsqueda la realiza en todas las columnas.

- Aparecerá la siguiente pantalla de búsqueda:



Pantalla 6: Búsqueda.

- *Buscar* → Escribimos el dato que se quiere buscar.
- *Sólo palabras completas* → Realizará la búsqueda de los datos que coincidan exactamente con lo escrito en el campo Buscar.



Nota:

Por ejemplo: En caso de buscar la palabra RUIZ, tendremos dos opciones:

1. Marcar la casilla de "Sólo palabras completas" → Localizará todos los que tengan apellido RUIZ únicamente. En caso de que se apellide "RUIZ GOMEZ", no lo mostrará como resultado.
2. No marcar la casilla → Encontrará todos los que tengan apellido RUIZ tanto de primero como de segundo apellido.

- *Coincidir mayúsculas y minúsculas* → Realizará la búsqueda atendiendo a cómo se ha escrito el dato.
- *Dirección* → Podemos realizar la búsqueda hacia arriba desde el registro seleccionado o hacia abajo.

- Una vez encuentre un registro que coincida con la búsqueda, quedará seleccionado:



Pantalla 7: Resultado de Búsqueda.

- Para continuar con la búsqueda pulsaremos en **Buscar siguiente**, y pasará al siguiente registro.
- En caso de que no encuentre nada, aparecerá el siguiente mensaje:

