

CTO ESPAÑA UNIVERSITARIO 2012 ACTA 76, 26.27 MAYO 2012

ALCORCÓN MADRID

Datos técnicos: Piscina de 50 m., Cronometraje Electrónico

26/05/2012

R.C.:	26.51	DAVID CROMWELL			S.SEVERIAN	04/05/2010	
RK	Licencia	Nombre	Año	Club	T.R.	Pts.	Resultado
1	072984086	REQUENO SOLER CARLOS	1988	UCJC	50' 26.78'	27,0	26.78
2	076088453	SANCHEZ TORRES ELOY	1989	UCA	50' 27.22'	24,0	27.22
3	005320909	VEGA DE PABLO ALVARO	1991	UCM	50' 27.24'	22,0	27.24
4	050897305	MARTINEZ DE LA TORRE IGNACIO	1990	UPM	50' 27.37'	21,0	27.37
5	021008239	SANCHIS PERIS SERGIO	1993	VAL	50' 27.55'	20,0	27.55
6	077365161	ORTEGA PEREZ SERGIO	1991	UPO	50' 27.68'	19,0	27.68
7	076648655	MCMANEMY BARRERA MATTHEW	1993	UPM	50' 27.83'	0,0	27.83
8	073012472	SANCHEZ OLIVARES LUIS	1991	UZ	50' 28.62'	18,0	28.62
9	026252340	SAETA HIDALGO JUAN CARLOS	1992	USE	50' 28.74'	17,0	28.74
10	047181359	MARTINEZ OTERO DANIEL	1992	UCJC	50' 28.90'	0,0	28.90
11	014314114	GOMEZ ANGULO JOSE MARIA	1992	UMH	50' 28.93'	16,0	28.93
12	053348890	POLO ORTIZ JUAN	1993	USE	50' 28.94'	0,0	28.94
13	005328029	CABALLERO IZQUIERDO A.J.	1993	USP	50' 28.99'	15,0	28.99
14	045927458	ORTIN PEREZ JUAN CARLOS	1993	UA	50' 29.01'	14,0	29.01
15	044568484	EXPOSITO GABARAIN ANDONI	1993	EHU	50' 29.33'	13,0	29.33
16	015422201	LOPEZ SERRANO MANUEL	1992	VAL	50' 29.38'	0,0	29.38
17	077821903	BLANCO FERNANDEZ SANCHO	1993	USE	50' 29.40'	0,0	29.40
18	047468542	ORTIZ MARTIN ANDRES	1992	URJC	50' 29.46'	12,0	29.46
19	044568486	CUEVAS LEGASA HUGO	1993	UC3M	50' 29.91'	11,0	29.91
20	049041120	GALLEGO OTERO MANUEL ALBERTO	1993	UPO	50' 30.05'	0,0	30.05
21	074382243	RUFETE BENEITE JOSE DAVID	1993	UMH	50' 30.08'	0,0	30.08
22	003143902	PERIAÑEZ CARRASCO CARLOS	1993	UAH	50' 30.43'	10,0	30.43
23	043459330	BETLLOCH SANDALINAS FERRAN	1990	UPC	50' 30.88'	9,0	30.88

SUS: SUSTITUCION NP: NO PRESENTADO FD: FINAL DIRECTA BXN: BAJA x NO PRESENTAD A.I: ALINEACION INDEBIDA
 RT: RETIRADO INC: incidencia DES: DESCALIFICADO BAJ: BAJA

MSL SW.RESULTADOS_PRUEBA.1-50 Información correcta a 18:38:16 26/05/2012

SPORTEC Sistemas de Información, MSL Software - www.msl.es



CTO ESPAÑA UNIVERSITARIO 2012 ACTA 76, 26.27 MAYO 2012
ALCORCÓN MADRID

Datos técnicos: Piscina de 50 m., Cronometraje Electrónico

26/05/2012

R.C.:	30.94	CRISTINA BUSQUETS GARCIA				S.SEBASTIAN	04/05/2010
RK	Licencia	Nombre	Año	Club	T.R.	Pts.	Resultado
1	044458714	PRESAS PEREZ SANDRA	1990	UVI	50 - - - 31.99 ¹	27,0	31.99
2	053449155	CASADO LUJAN LARA	1992	URJC	50 - - - 32.10 ¹	24,0	32.10
3	032699263	VILLAR CAINZOS CLAUDIA	1992	UCM	50 - - - 32.24 ¹	22,0	32.24
4	075901543	GALLEGOS RODRIGUEZ LAURA	1990	UGR	50 - - - 32.54 ¹	21,0	32.54
5	076421309	SANCHEZ JEREZ CLARA	1990	UGR	50 - - - 32.98 ¹	0,0	32.98
6	076086733	MARTINEZ DOÑORO CRISTINA	1989	UCA	50 - - - 33.63 ¹	20,0	33.63
7	033571784	BENAVENT BENEDITO LAURA	1991	VAL	50 - - - 34.93 ¹	19,0	34.93
8	077811339	GALIAN SIERRA MARTA	1991	USE	50 - - - 35.56 ¹	18,0	35.56
9	003938009	DEL POZO RODRIGUEZ MONICA	1992	UCM	50 - - - 35.95 ¹	0,0	35.95
10	078805416	VAZQUEZ GARCIA ADELA	1993	UC3M	50 - - - 36.28 ¹	17,0	36.28
11	045840378	HERREROS GIL SARA	1993	UA	50 - - - 36.45 ¹	16,0	36.45

 SUS: SUSTITUCION
 RT: RETIRADO

 NP: NO PRESENTADO
 INC: incidencia

 FD: FINAL DIRECTA
 DES: DESCALIFICADO

 BXN: BAJA x NO PRESENTAD A.I: ALINEACION INDEBIDA
 BAJ: BAJA

SW.RESULTADOS_PRUEBA.2-50 Información correcta a 18:42:21 26/05/2012

1 / 1



Sistemas de Información, MSL Software - www.msl.es



CTO ESPAÑA UNIVERSITARIO 2012 ACTA 76, 26.27 MAYO 2012
ALCORCÓN MADRID

Datos técnicos: Piscina de 50 m., Cronometraje Electrónico

26/05/2012

R.C.:		52.25	CERNIAK KONRAD			S.SEBASTIAN			04/05/2010	
RK	Licencia	Nombre	Año	Club	T.R.				Pts.	Resultado
1	001426493	CERNIAK KONRAD	1989	UCJC	50	26.38	26.38	53.17	27,0	53.17
						26.38	26.79			
2	053454014	HIGUERO PLIEGO GUILLERMO	1993	UPM	50	26.74	26.74	53.95	24,0	53.95
						26.74	27.21			
3	075171439	MARTIN MARTIN VICTOR MANUEL	1993	UMA	50	26.67	26.67	54.05	22,0	54.05
						26.67	27.38			
4	026252286	TIRADO PEIRO JAVIER	1991	USE	50	26.58	26.58	54.17	21,0	54.17
						26.58	27.59			
5	054060315	KOMPIER RUIZ CARLOS	1991	UCJC	50	27.06	27.06	54.80	0,0	54.80
						27.06	27.74			
6	016093297	ZUBIAUR SELLARES GERMAN	1993	UDE	50	26.82	26.82	54.85	20,0	54.85
						26.82	28.03			
7	044772559	RUIZ GARCIA MIGUEL ANGEL	1991	VAL	50	27.31	27.31	54.99	19,0	54.99
						27.31	27.68			
8	076657471	GAZQUEZ SANCHEZ JESUS MANUEL	1989	UAL	50	26.52	26.52	55.11	18,0	55.11
						26.52	28.59			
9	077809825	PERELLO TORRADO ANGEL	1991	USE	50	26.10	26.10	55.14	0,0	55.14
						26.10	29.04			
10	043551658	BERNAL GARCIA SERGIO	1991	UPC	50	27.07	27.07	55.79	17,0	55.79
						27.07	28.72			
11	077361867	CORTES CAMPOS ANTONIO JOSE	1990	UGR	50	26.61	26.61	55.86	16,0	55.86
						26.61	29.25			
12	044651837	ALVAREZ DE DIEGO ADOLFO	1990	UGR	50	26.60	26.60	55.87	0,0	55.87
						26.60	29.27			
13	075153225	MARTINEZ DELGADO CARLOS	1990	UGR	50	27.18	27.18	55.91	0,0	55.91
						27.18	28.73			
14	070080789	ROMERO POZA DEMIAN	1989	UPM	50	27.18	27.18	55.97	0,0	55.97
						27.18	28.79			
15	073999351	RICHARD CONEJERO VICENTE	1982	VAL	50	27.27	27.27	56.24	0,0	56.24
						27.27	28.97			
16	044341129	VILA DIEGUEZ OSCAR	1992	UCN	50	27.21	27.21	56.94	15,0	56.94
						27.21	29.73			
16	005310155	LOPEZ MARIÑO FERNANDO	1990	UPM	50	26.92	26.92	56.94	0,0	56.94
						26.92	30.02			
18	048603966	CABANES ASENSIO VICTOR	1991	UCV	50	27.31	27.31	57.20	14,0	57.20
						27.31	29.89			
19	005328029	CABALLERO IZQUIERDO A.J.	1993	USP	50	27.57	27.57	57.90	13,0	57.90
						27.57	30.33			
20	045875499	DEL ALAMO VENEGAS JUAN JOSE	1992	UEX	50	27.72	27.72	58.26	12,0	58.26
						27.72	30.54			
21	044568486	CUEVAS LEGASA HUGO	1993	UC3M	50	28.57	28.57	58.63	11,0	58.63
						28.57	30.06			
22	044718697	BLANCO MACHADO JOSE MARIA	1988	UEX	50	29.17	29.17	1:01.02	0,0	1:01.02
						29.17	31.85			

 SUS: SUSTITUCION NP: NO PRESENTADO FD: FINAL DIRECTA BXN: BAJA x NO PRESENTAD A.I: ALINEACION INDEBIDA
 RT: RETIRADO INC: incidencia DES: DESCALIFICADO BAJ: BAJA

SW.RESULTADOS_PRUEBA.3-10 Información correcta a 18:48:25 26/05/2012

1 / 1

MSL SPORTEC Sistemas de Información, MSL Software - www.msl.es


CTO ESPAÑA UNIVERSITARIO 2012 ACTA 76, 26.27 MAYO 2012
ALCORCÓN MADRID

Datos técnicos: Piscina de 50 m., Cronometraje Electrónico

26/05/2012


R.C.:		57.11	MARIA FUSTER MARTINEZ			S.SEBASTIAN		04/05/2010	
RK	Licencia	Nombre	Año	Club	T.R.		Pts.	Resultado	
1	000946399	JEDRZEJCZAK OTYLIA	1983	UCJC	50	28.80 28.80 59.45 30.65	27,0	59.45	
2	044862790	JIMENEZ PEREZ IRENE	1992	VAL	50	29.12 29.12 1:00.38 31.26	24,0	1:00.38	
3	044659339	PIMENTEL PEREZ LAURA	1993	UVI	50	29.72 29.72 1:00.42 30.70	22,0	1:00.42	
4	073006106	ACED CASTILLERO AINHOA	1992	UZ	50	29.96 29.96 1:00.97 31.01	21,0	1:00.97	
5	044737943	AFONSO GONZALEZ SARAI	1992	ULPGC	50	29.92 29.92 1:01.35 31.43	20,0	1:01.35	
6	077354284	RUIZ JIMENEZ ANA	1993	UGR	50	29.81 29.81 1:01.78 31.97	19,0	1:01.78	
7	028848237	MARTINEZ PEREZ AMPARO	1993	UPO	50	29.56 29.56 1:01.81 32.25	18,0	1:01.81	
8	053369909	DEL PINO PODADERA ANA	1990	UGR	50	30.16 30.16 1:02.41 32.25	0,0	1:02.41	
9	052893836	VILLASANTE MARCOS CARLOTA	1993	UC3M	50	30.40 30.40 1:02.49 32.09	17,0	1:02.49	
10	025737499	RUIZ TORRES CRISTINA	1993	UMA	50	30.72 30.72 1:03.13 32.41	16,0	1:03.13	
11	028843391	ORTIZ BULNES ANA	1993	USE	50	30.49 30.49 1:03.58 33.09	15,0	1:03.58	
12	003936406	GUZMAN PECES Mª IRENE	1993	UCJC	50	30.46 30.46 1:03.68 33.22	0,0	1:03.68	
13	073011243	RODA MELGUIZO TERESA DEL PILAR	1993	UZ	50	31.47 31.47 1:04.99 33.52	0,0	1:04.99	
14	000454221	ZOCCA MADDALENA ELIA	1993	UEM	50	31.92 31.92 1:05.18 33.26	14,0	1:05.18	
15	028846312	GARCIA GARCIA MARIA	1992	USE	50	31.16 31.16 1:05.26 34.10	0,0	1:05.26	
16	003151355	SIMARRO GONZALEZ NOEMI	1992	VAL	50	31.59 31.59 1:05.37 33.78	0,0	1:05.37	
17	011849746	ROIZO VILLANDIEGO ESTEFANIA	1990	UEM	50	31.19 31.19 1:05.99 34.80	0,0	1:05.99	
18	022596343	BERMEJO ALBERO INES	1992	UCV	50	31.29 31.29 1:06.43 35.14	13,0	1:06.43	
19	048700786	LOPEZ CATURLA LARA	1991	UCAM	50	31.74 31.74 1:06.97 35.23	12,0	1:06.97	
20	053280997	BAREA MARTINEZ Mª ANGELES	1989	USE	50	32.09 32.09 1:07.24 35.15	0,0	1:07.24	
21	004224233	LUENGO VAZQUEZ RAQUEL	1990	UCM	50	32.16 32.16 1:07.37 35.21	11,0	1:07.37	
22	048000588	RODRIGUEZ RODRIGUEZ NOEMI	1992	URV	50	32.30 32.30 1:07.41 35.11	10,0	1:07.41	
23	018054771	BERNUES FERRANDEZ M.B.	1991	UCM	50	32.38 32.38 1:07.69 35.31	0,0	1:07.69	
24	077818472	TORRES DAMAS JULIA	1992	UPO	50	32.22 32.22 1:08.39 36.17	0,0	1:08.39	
25	053568255	MARTIN CAPON IRENE	1993	UAH	50	32.82 32.82 1:08.54 35.72	9,0	1:08.54	

 SUS: SUSTITUCION
 RT: RETIRADO


 NP: NO PRESENTADO
 INC: incidencia

 FD: FINAL DIRECTA
 DES: DESCALIFICADO

 BXN: BAJA x NO PRESENTAD A.I: ALINEACION INDEBIDA
 BAJ: BAJA


SW.RESULTADOS_PRUEBA.4-10 Información correcta a 18:53:46 26/05/2012

1 / 1


 Sistemas de Información, MSL Software - www.msl.es


CTO ESPAÑA UNIVERSITARIO 2012 ACTA 76, 26.27 MAYO 2012
ALCORCÓN MADRID

Datos técnicos: Piscina de 50 m., Cronometraje Electrónico

26/05/2012

R.C.:		29.13	HECTOR MONTEAGUDO ESPINOSA			S.SEBASTIAN		04/05/2010	
RK	Licencia	Nombre	Año	Club	T.R.		Pts.	Resultado	
1	077815164	MORALES ORTEGA RAUL	1993	USE	50	29.68 29.68 ¹	27,0	29.68	
2	053351702	BALAGUER UMSARI VICTOR	1990	UPO	50	30.20 30.20 ¹	24,0	30.20	
3	020039312	LOZANO CASAS CARLOS	1989	UCJC	50	30.43 30.43 ¹	22,0	30.43	
4	014314593	PARRA ROSIQUE SALVADOR	1991	UMH	50	30.57 30.57 ¹	21,0	30.57	
5	003945758	ASENSIO VISERAS JORGE	1993	UPM	50	30.75 30.75 ¹	20,0	30.75	
6	014355881	CRISAN BOGDAN DANUT	1988	UAL	50	31.05 31.05 ¹	19,0	31.05	
7	074011699	MAESTRE MOROTE MARCOS	1991	UMH	50	31.20 31.20 ¹	0,0	31.20	
8	076442460	FUENTES ROMERO JESUS	1990	UGR	50	31.40 31.40 ¹	18,0	31.40	
9	048587959	MARTINEZ MARIN SERGIO	1991	VAL	50	31.77 31.77 ¹	17,0	31.77	
10	053719491	JARA COBOS MARIO	1993	UC3M	50	31.79 31.79 ¹	16,0	31.79	
11	076657471	GAZQUEZ SANCHEZ JESUS MANUEL	1989	UAL	50	31.83 31.83 ¹	0,0	31.83	
12	075925581	TORAL LOPEZ ALEJANDRO	1993	UGR	50	31.85 31.85 ¹	0,0	31.85	
13	076037512	DE LA MORENA AGUIRRE CARLOS	1986	UGR	50	31.94 31.94 ¹	0,0	31.94	
14	047411219	NUÑEZ FORD MIGUEL	1993	UCM	50	32.02 32.02 ¹	15,0	32.02	
15	028646531	GOMEZ VARGAS ANDRES	1986	UPO	50	32.15 32.15 ¹	0,0	32.15	
16	047186727	OCHAVO MARTIN ENRIC	1990	UPC	50	32.52 32.52 ¹	14,0	32.52	
17	043831791	ALVAREZ-BARBOLLA ARCE CARLOS	1992	UEX	50	32.55 32.55 ¹	13,0	32.55	
18	047282200	RODRIGUEZ MARTINEZ SERGIO	1993	UPM	50	32.78 32.78 ¹	0,0	32.78	
19	031005891	ESPINAR SOLANO ALEJANDRO	1992	USE	50	33.14 33.14 ¹	0,0	33.14	
20	032083690	BADILLO DIAZ JAVIER	1992	UEX	50	34.06 34.06 ¹	0,0	34.06	
21	005310154	LOPEZ MARIÑO JAVIER	1989	UPM	50	34.80 34.80 ¹	0,0	34.80	
22	046927322	LOPEZ-REY GUTIERREZ TOMAS	1989	UEM	50	35.99 35.99 ¹	12,0	35.99	
	026252286	TIRADO PEIRO JAVIER	1991	USE			0,0	DES	

 SUS: SUSTITUCION
 RT: RETIRADO


 NP: NO PRESENTADO
 INC: incidencia

 FD: FINAL DIRECTA
 DES: DESCALIFICADO

 BXN: BAJA x NO PRESENTAD A.I: ALINEACION INDEBIDA
 BAJ: BAJA

SW.RESULTADOS_PRUEBA.5-50 Información correcta a 19:09:42 26/05/2012

1 / 1


 MSL Software - www.msl.es


CTO ESPAÑA UNIVERSITARIO 2012 ACTA 76, 26.27 MAYO 2012
ALCORCÓN MADRID

Datos técnicos: Piscina de 50 m., Cronometraje Electrónico

26/05/2012

R.C.:	34.44	RAQUEL LASTRA SANCHIS				S.SEVERIAN		04/05/2010
RK	Licencia	Nombre	Año	Club	T.R.	Pts.	Resultado	
1	047388661	PEREZ FDEZ DE CORDOBA AURORA	1991	UDC	50' 33.53'	27,0 RC	33.53	
2	077354283	RUIZ JIMENEZ MARINA	1989	UGR	50' 34.22'	24,0	34.22	
3	076652326	GUTIERREZ PEÑA TERESA	1993	UGR	50' 34.43'	0,0	34.43	
4	033562377	LASTRA SANCHIS RAQUEL	1988	VAL	50' 34.70'	22,0	34.70	
5	073399220	DEL OLMO CERDA SUSANA	1993	VAL	50' 36.37'	0,0	36.37	
6	050873844	ESPINOSA CANO EVA	1993	UC3M	50' 36.77'	21,0	36.77	
7	051110956	MORENO ALAYA ROCIO MARTA	1989	UCJC	50' 36.97'	20,0	36.97	
8	048707124	TEJEDOR GABALDON MIRIAM	1993	VAL	50' 37.35'	0,0	37.35	
9	073010426	MARTIN MAURAIN BLANCA	1993	UZ	50' 38.12'	19,0	38.12	
10	046978769	DAVID CABALLERO SONIA	1987	UPM	50' 38.36'	18,0	38.36	
11	077403845	CRESPO GONZALEZ MIRIAM	1990	UDC	50' 38.47'	0,0	38.47	
12	050087178	MAGALLON LARA	1993	UEM	50' 38.70'	17,0	38.70	
13	053756834	ABANADES ABANADES SILVIA	1993	UAH	50' 38.97'	16,0	38.97	
14	046839609	GARCIA GARCIA ELENA	1988	URJC	50' 39.03'	15,0	39.03	
15	049097966	DOMINGUEZ MEDINA NOELIA	1992	UPM	50' 39.49'	0,0	39.49	
16	074374695	BERNABEU ZORNOZA ADELA	1993	UMH	50' 39.77'	14,0	39.77	

 SUS: SUSTITUCION
 RT: RETIRADO

 NP: NO PRESENTADO
 INC: incidencia

 FD: FINAL DIRECTA
 DES: DESCALIFICADO

 BXN: BAJA x NO PRESENTAD A.I: ALINEACION INDEBIDA
 BAJ: BAJA

SW.RESULTADOS_PRUEBA.6-50 Información correcta a 19:14:55 26/05/2012

1 / 1



Sistemas de Información, MSL Software - www.msl.es



CTO ESPAÑA UNIVERSITARIO 2012 ACTA 76, 26.27 MAYO 2012
ALCORCÓN MADRID

Datos técnicos: Piscina de 50 m., Cronometraje Electrónico

26/05/2012
R.C.: 8:31.80 **ALVARO VICENTE SARASUA** **S.SEBASTIAN** **04/05/2010**

RK	Licencia	Nombre	Año	Club	T.R.	Pts.	Resultado				
1	039932520	CIURANA ROCA MARC	1992	UPC		27,0	8:34.65				
	50	29.57	1:01.48	1:33.72	2:06.28	2:38.75	3:11.38	3:43.68	4:16.55	4:48.18	5:20.15
		29.57	31.91	32.24	32.56	32.47	32.63	32.30	32.87	31.63	31.97
	550	5:52.35	6:24.71	6:57.14	7:29.81	8:02.62	8:34.65				
		32.20	32.36	32.43	32.67	32.81	32.03				
2	075171439	MARTIN MARTIN VICTOR MANUEL	1993	UMA		24,0	8:35.79				
	50	29.47	1:01.79	1:34.48	2:07.16	2:39.15	3:11.18	3:43.77	4:16.56	4:49.25	5:22.50
		29.47	32.32	32.69	32.68	31.99	32.03	32.59	32.79	32.69	33.25
	550	5:56.13	6:29.53	7:02.24	7:35.35	8:07.28	8:35.79				
		33.63	33.40	32.71	33.11	31.93	28.51				
3	053454014	HIGUERO PLIEGO GUILLERMO	1993	UPM		22,0	8:36.01				
	50	30.51	1:02.50	1:35.35	2:08.10	2:40.88	3:13.58	3:46.63	4:19.70	4:51.77	5:24.17
		30.51	31.99	32.85	32.75	32.78	32.70	33.05	33.07	32.07	32.40
	550	5:56.88	6:29.18	7:01.50	7:34.52	8:07.10	8:36.01				
		32.71	32.30	32.32	33.02	32.58	28.91				
4	050128751	MORA SERRANO ALEJANDRO	1993	UC3M		21,0	8:57.87				
	50	31.89	1:05.80	1:40.04	2:14.55	2:48.58	3:22.91	3:56.83	4:30.18	5:03.33	5:36.63
		31.89	33.91	34.24	34.51	34.03	34.33	33.92	33.35	33.15	33.30
	550	6:10.49	6:44.43	7:18.54	7:52.38	8:25.68	8:57.87				
		33.86	33.94	34.11	33.84	33.30	32.19				
5	073007444	VERA BLANCO ALEJANDRO	1992	UZ		20,0	9:03.74				
	50	30.20	1:03.44	1:36.90	2:10.39	2:44.05	3:17.96	3:52.47	4:26.94	5:01.26	5:35.83
		30.20	33.24	33.46	33.49	33.66	33.91	34.51	34.47	34.32	34.57
	550	6:10.69	6:45.09	7:19.55	7:54.74	8:29.41	9:03.74				
		34.86	34.40	34.46	35.19	34.67	34.33				
6	020223893	LOPEZ CARRIEL JONATAN	1992	UGR		19,0	9:11.09				
	50	29.97	1:02.77	1:35.96	2:09.81	2:44.08	3:18.41	3:53.12	4:28.27	5:03.25	5:38.64
		29.97	32.80	33.19	33.85	34.27	34.33	34.71	35.15	34.98	35.39
	550	6:14.39	6:50.26	7:26.21	8:02.04	8:37.43	9:11.09				
		35.75	35.87	35.95	35.83	35.39	33.66				
7	047181359	MARTINEZ OTERO DANIEL	1992	UCJC		18,0	9:18.52				
	50	31.31	1:05.57	1:40.29	2:14.81	2:49.75	3:24.88	4:00.41	4:35.81	5:11.62	5:46.79
		31.31	34.26	34.72	34.52	34.94	35.13	35.53	35.40	35.81	35.17
	550	6:22.51	6:58.07	7:34.07	8:10.24	8:45.08	9:18.52				
		35.72	35.56	36.00	36.17	34.84	33.44				
8	042245223	MORALES PULIDO KEVIN	1993	ULPGC		17,0	9:19.67				
	50	32.39	1:06.93	1:41.56	2:15.38	2:49.21	3:22.87	3:57.79	4:32.89	5:08.43	5:43.78
		32.39	34.54	34.63	33.82	33.83	33.66	34.92	35.10	35.54	35.35
	550	6:19.51	6:55.51	7:31.54	8:07.57	8:43.90	9:19.67				
		35.73	36.00	36.03	36.03	36.33	35.77				
9	047416780	AGUILAR VELEZ DANIEL	1992	UAB		16,0	9:50.78				
	50	32.28	1:07.51	1:43.96	2:20.82	2:57.89	3:34.60	4:12.01	4:49.51	5:26.83	6:04.63
		32.28	35.23	36.45	36.86	37.07	36.71	37.41	37.50	37.32	37.80
	550	6:42.14	7:19.89	7:57.72	8:35.26	9:13.27	9:50.78				
		37.51	37.75	37.83	37.54	38.01	37.51				
10	045808768	DIAZ SANCHEZ RICARDO	1992	USE		15,0	9:59.53				
	50	32.41	1:06.97	1:42.95	2:19.50	2:56.47	3:33.71	4:11.44	4:49.44	5:27.69	6:06.50
		32.41	34.56	35.98	36.55	36.97	37.24	37.73	38.00	38.25	38.81
	550	6:45.67	7:24.59	8:04.03	8:42.77	9:22.14	9:59.53				
		39.17	38.92	39.44	38.74	39.37	37.39				

 SUS: SUSTITUCION
 RT: RETIRADO

 NP: NO PRESENTADO
 INC: incidencia

 FD: FINAL DIRECTA
 DES: DESCALIFICADO

 BXN: BAJA x NO PRESENTAD A.I: ALINEACION INDEBIDA
 BAJ: BAJA

CTO ESPAÑA UNIVERSITARIO 2012 ACTA 76, 26.27 MAYO 2012
ALCORCÓN MADRID

Datos técnicos: Piscina de 50 m., Cronometraje Electrónico

26/05/2012
R.C.: 4:29.97 **NOEMI FELIZ GARCIA** **S.SEBASTIAN** 04/05/2010


RK	Licencia	Nombre	Año	Club	T.R.	Pts.	Resultado
1	008277357	ZOLNOWSKA KATARZYNA	1990	UCJC		27,0RC	4:25.50
		50'' 30.49 ¹ 1:03.49 ¹ 1:37.31 ¹ 2:11.28 ¹ 2:45.49 ¹ 3:19.53 ¹ 3:53.10 ¹ 4:25.50 ¹					
		30.49 ¹ 33.00 ¹ 33.82 ¹ 33.97 ¹ 34.21 ¹ 34.04 ¹ 33.57 ¹ 32.40 ¹					
2	044659339	PIMENTEL PEREZ LAURA	1993	UVI		24,0	4:25.54
		50'' 30.74 ¹ 1:03.77 ¹ 1:37.32 ¹ 2:11.27 ¹ 2:45.15 ¹ 3:19.19 ¹ 3:53.06 ¹ 4:25.54 ¹					
		30.74 ¹ 33.03 ¹ 33.55 ¹ 33.95 ¹ 33.88 ¹ 34.04 ¹ 33.87 ¹ 32.48 ¹					
3	076441887	HERNANDEZ GARCIA BLANCA	1993	UGR		22,0	4:27.85
		50'' 30.60 ¹ 1:03.36 ¹ 1:36.57 ¹ 2:10.33 ¹ 2:44.45 ¹ 3:19.08 ¹ 3:54.22 ¹ 4:27.85 ¹					
		30.60 ¹ 32.76 ¹ 33.21 ¹ 33.76 ¹ 34.12 ¹ 34.63 ¹ 35.14 ¹ 33.63 ¹					
4	023045572	DOMINGUEZ CABEZAS MARGARITA	1987	UCAM		21,0	4:30.66
		50'' 32.01 ¹ 1:05.47 ¹ 1:39.24 ¹ 2:13.46 ¹ 2:47.69 ¹ 3:21.93 ¹ 3:56.48 ¹ 4:30.66 ¹					
		32.01 ¹ 33.46 ¹ 33.77 ¹ 34.22 ¹ 34.23 ¹ 34.24 ¹ 34.55 ¹ 34.18 ¹					
5	053518285	GONZALEZ PEREZ ELENA	1992	UMH		20,0	4:51.34
		50'' 33.70 ¹ 1:09.78 ¹ 1:46.79 ¹ 2:23.80 ¹ 3:01.13 ¹ 3:38.02 ¹ 4:15.00 ¹ 4:51.34 ¹					
		33.70 ¹ 36.08 ¹ 37.01 ¹ 37.01 ¹ 37.33 ¹ 36.89 ¹ 36.98 ¹ 36.34 ¹					
6	044862790	JIMENEZ PEREZ IRENE	1992	VAL		19,0	4:51.73
		50'' 31.49 ¹ 1:06.85 ¹ 1:44.17 ¹ 2:21.59 ¹ 2:59.62 ¹ 3:37.71 ¹ 4:16.08 ¹ 4:51.73 ¹					
		31.49 ¹ 35.36 ¹ 37.32 ¹ 37.42 ¹ 38.03 ¹ 38.09 ¹ 38.37 ¹ 35.65 ¹					
7	028843391	ORTIZ BULNES ANA	1993	USE		18,0	4:52.30
		50'' 32.30 ¹ 1:06.94 ¹ 1:43.80 ¹ 2:21.29 ¹ 2:59.53 ¹ 3:37.66 ¹ 4:16.41 ¹ 4:52.30 ¹					
		32.30 ¹ 34.64 ¹ 36.86 ¹ 37.49 ¹ 38.24 ¹ 38.13 ¹ 38.75 ¹ 35.89 ¹					
8	020475431	NOVA HERREROS JENNIFER	1987	UJI		17,0	4:57.62
		50'' 33.59 ¹ 1:09.44 ¹ 1:46.51 ¹ 2:24.10 ¹ 3:02.13 ¹ 3:40.52 ¹ 4:19.01 ¹ 4:57.62 ¹					
		33.59 ¹ 35.85 ¹ 37.07 ¹ 37.59 ¹ 38.03 ¹ 38.39 ¹ 38.49 ¹ 38.61 ¹					

 SUS: SUSTITUCION
 RT: RETIRADO


 NP: NO PRESENTADO
 INC: incidencia

 FD: FINAL DIRECTA
 DES: DESCALIFICADO

 BXN: BAJA x NO PRESENTAD A.I: ALINEACION INDEBIDA
 BAJ: BAJA


SW.RESULTADOS_PRUEBA.8-40 Información correcta a 19:41:44 26/05/2012

1 / 1


 Sistemas de Información, MSL Software - www.msl.es


CTO ESPAÑA UNIVERSITARIO 2012 ACTA 76, 26.27 MAYO 2012
ALCORCÓN MADRID

Datos técnicos: Piscina de 50 m., Cronometraje Electrónico

26/05/2012
R.C.: 1:51.13 UNIVERSIDAD PAIS VASCO S.SEBASTIAN 04/05/2010

RK	Club	Nombre	Club	T.R.	Pts.	Resultado
1	VAL	VAL	VAL		54,0	1:55.70
	1	LASTRA SANCHIS RAQUEL	1988	50 -- 29.30 -- 29.30		
	2	DEL OLMO CERDA SUSANA	1993	100 -- 58.33 -- 29.03		
	3	SIMARRO GONZALEZ NOEMI	1992	150 -- 1:28.55 -- 30.22		
	4	JIMENEZ PEREZ IRENE	1992	200 -- 1:55.70 27.15		
2	UCJC	UCJC	UCJC		48,0	1:56.17
	1	JEDRZEJCZAK OTYLIA	1983	50 -- 27.25 -- 27.25		
	2	GUZMAN PECES Mª IRENE	1993	100 -- 55.33 -- 28.08		
	3	ZOLNOWSKA KATARZYNA	1990	150 -- 1:23.74 -- 28.41		
	4	MORENO ALAYA ROCIO MARTA	1989	200 -- 1:56.17 32.43		
3	UZ	UZ	UZ		44,0	1:58.24
	1	ACED CASTILLERO AINHOA	1992	50 -- 29.16 -- 29.16		
	2	MARTIN MAURAIN BLANCA	1993	100 -- 59.78 -- 30.62		
	3	MORANDO PEREZ MARTA	1991	150 -- 1:28.80 -- 29.02		
	4	RODA MELGUIZO TERESA DEL PILAR	1993	200 -- 1:58.24 29.44		
4	UCM	UCM	UCM		42,0	2:01.93
	1	LUENGO VAZQUEZ RAQUEL	1990	50 -- 31.11 -- 31.11		
	2	DEL POZO RODRIGUEZ MONICA	1992	100 -- 1:02.03 -- 30.92		
	3	BERNUES FERRANDEZ M.B.	1991	150 -- 1:33.26 -- 31.23		
	4	VILLAR CAINZOS CLAUDIA	1992	200 -- 2:01.93 28.67		
5	USE	USE	USE		40,0	2:02.17
	1	GARCIA GARCIA MARIA	1992	50 -- 32.09 -- 32.09		
	2	GALIAN SIERRA MARTA	1991	100 -- 1:03.05 -- 30.96		
	3	ORTIZ BULNES ANA	1993	150 -- 1:32.70 -- 29.65		
	4	BAREA MARTINEZ Mª ANGELES	1989	200 -- 2:02.17 29.47		

 SUS: SUSTITUCION NP: NO PRESENTADO FD: FINAL DIRECTA BXN: BAJA x NO PRESENTAD A.I: ALINEACION INDEBIDA
 RT: RETIRADO INC: incidencia DES: DESCALIFICADO BAJ: BAJA

CTO ESPAÑA UNIVERSITARIO 2012 ACTA 76, 26.27 MAYO 2012

ALCORCÓN_MADRID

Datos técnicos: Piscina de 50 m., Cronometraje Electrónico

26/05/2012

R.C.: 1:51.13 UNIVERSIDAD PAIS VASCO S.SEBASTIAN 04/05/2010

RK	Club	Nombre	Club	T.R.	Pts.	Resultado
	UGR	UGR	UGR		0,0	DES
1		DEL PINO PODADERA ANA	1990	50 28.28 -- 28.28		
2		HERNANDEZ GARCIA BLANCA	1993	100 55.26 -- 26.98		
3		SANCHEZ JEREZ CLARA	1990			
4		RUIZ JIMENEZ ANA	1993			

SUS: SUSTITUCION NP: NO PRESENTADO FD: FINAL DIRECTA BXN: BAJA x NO PRESENTAD A.I: ALINEACION INDEBIDA
 RT: RETIRADO INC: incidencia DES: DESCALIFICADO BAJ: BAJA



CTO ESPAÑA UNIVERSITARIO 2012 ACTA 76, 26.27 MAYO 2012
ALCORCÓN MADRID

Datos técnicos: Piscina de 50 m., Cronometraje Electrónico

26/05/2012
R.C.: 1:34.82 UNIVERSIDAD CAMILO JOSE CELA S.SEBASTIAN 04/05/2010

RK	Club	Nombre	Club	T.R.	Pts.	Resultado
1	USE	USE	USE		54,0	1:38.86
	1	PERELLO TORRADO ANGEL	1991	50 25.38 100 50.14 150 1:14.46 200 1:38.86		
	2	MARIN SANCHEZ RAFAEL	1991	50 25.38 100 50.14 150 1:14.46 200 1:38.86		
	3	TIRADO PEIRO JAVIER	1991	50 25.38 100 50.14 150 1:14.46 200 1:38.86		
	4	LOPEZ CONDE ALVARO	1992	50 25.38 100 50.14 150 1:14.46 200 1:38.86		
2	UPO	UPO	UPO		48,0	1:39.13
	1	GALLEGO OTERO MANUEL ALBERTO	1993	50 26.05 100 50.27 150 1:14.00 200 1:39.13		
	2	GOMEZ VARGAS ANDRES	1986	50 26.05 100 50.27 150 1:14.00 200 1:39.13		
	3	ORTEGA PEREZ SERGIO	1991	50 26.05 100 50.27 150 1:14.00 200 1:39.13		
	4	BALAGUER UMSARI VICTOR	1990	50 26.05 100 50.27 150 1:14.00 200 1:39.13		
3	UGR	UGR	UGR		44,0	1:39.36
	1	MARTINEZ DELGADO CARLOS	1990	50 24.98 100 49.64 150 1:14.60 200 1:39.36		
	2	ALVAREZ DE DIEGO ADOLFO	1990	50 24.98 100 49.64 150 1:14.60 200 1:39.36		
	3	LOPEZ CARRILLO SERGIO	1993	50 24.98 100 49.64 150 1:14.60 200 1:39.36		
	4	CORTES CAMPOS ANTONIO JOSE	1990	50 24.98 100 49.64 150 1:14.60 200 1:39.36		
4	UPM	UPM	UPM		42,0	1:39.37
	1	MCMANEMY BARRERA MATTHEW	1993	50 25.50 100 50.34 150 1:14.95 200 1:39.37		
	2	HIGUERO PLIEGO GUILLERMO	1993	50 25.50 100 50.34 150 1:14.95 200 1:39.37		
	3	ROMERO POZA DEMIAN	1989	50 25.50 100 50.34 150 1:14.95 200 1:39.37		
	4	LOPEZ MARIÑO FERNANDO	1990	50 25.50 100 50.34 150 1:14.95 200 1:39.37		
5	VAL	VAL	VAL		40,0	1:39.89
	1	LOPEZ SERRANO MANUEL	1992	50 25.86 100 50.84 150 1:16.33 200 1:39.89		
	2	CARRION BALLESTER JOSE LUIS	1993	50 25.86 100 50.84 150 1:16.33 200 1:39.89		
	3	MARTINEZ MARIN SERGIO	1991	50 25.86 100 50.84 150 1:16.33 200 1:39.89		
	4	SANCHIS PERIS SERGIO	1993	50 25.86 100 50.84 150 1:16.33 200 1:39.89		

 SUS: SUSTITUCION NP: NO PRESENTADO FD: FINAL DIRECTA BXN: BAJA x NO PRESENTAD A.I: ALINEACION INDEBIDA
 RT: RETIRADO INC: incidencia DES: DESCALIFICADO BAJ: BAJA


CTO ESPAÑA UNIVERSITARIO 2012 ACTA 76, 26.27 MAYO 2012
ALCORCÓN_MADRID

Datos técnicos: Piscina de 50 m., Cronometraje Electrónico

26/05/2012
R.C.: 1:34.82 UNIVERSIDAD CAMILO JOSE CELA S.SEbastian 04/05/2010

RK	Club	Nombre	Club	T.R.	Pts.	Resultado
6	UMH	UMH	UMH		38,0	1:40.57
	1	GOMEZ ANGULO JOSE MARIA	1992	50 24.49 -- 24.49		
	2	PARRA ROSIQUE SALVADOR	1991	100 49.86 -- 25.37		
	3	MAESTRE MOROTE MARCOS	1991	150 1:15.33 -- 25.47		
	4	RUFETE BENEITE JOSE DAVID	1993	200 1:40.57 25.24		
7	UPC	UPC	UPC		36,0	1:41.76
	1	TARRACO COLOM ANDREU	1988	50 25.19 -- 25.19		
	2	BETLLOCH SANDALINAS FERRAN	1990	100 51.64 -- 26.45		
	3	BERNAL GARCIA SERGIO	1991	150 1:16.63 -- 24.99		
	4	CIURANA ROCA MARC	1992	200 1:41.76 25.13		
8	UEX	UEX	UEX		34,0	1:44.36
	1	DEL ALAMO VENEGAS JUAN JOSE	1992	50 25.83 -- 25.83		
	2	ALVAREZ-BARBOLLA ARCE CARLOS	1992	100 51.82 -- 25.99		
	3	LOZANO MARTIN-ROMO JESUS	1992	150 1:17.50 -- 25.68		
	4	BLANCO MACHADO JOSE MARIA	1988	200 1:44.36 26.86		
	UCJC	UCJC	UCJC		0,0	DES
	1	LOZANO CASAS CARLOS	1989	50 25.52 -- 25.52		
	2	CERNIAK KONRAD	1989	100 48.28 -- 22.76		
	3	REQUENO SOLER CARLOS	1988			
	4	KOMPIER RUIZ CARLOS	1991			

 SUS: SUSTITUCION NP: NO PRESENTADO FD: FINAL DIRECTA BXN: BAJA x NO PRESENTAD A.I: ALINEACION INDEBIDA
 RT: RETIRADO INC: incidencia DES: DESCALIFICADO BAJ: BAJA

CTO ESPAÑA UNIVERSITARIO 2012 ACTA 76, 26.27 MAYO 2012
ALCORCÓN MADRID

Datos técnicos: Piscina de 50 m., Cronometraje Electrónico

27/05/2012

R.C.:	1:13.53	MARINA RUIZ JIMENEZ			S.SEbastian			04/05/2010		
RK	Licencia	Nombre	Año	Club	T.R.			Pts.	Resultado	
1	047388661	PEREZ FDEZ DE CORDOBA AURORA	1991	UDC	50	34.57	1:12.54	27,0	RC	1:12.54
						34.57	37.97			
2	076652326	GUTIERREZ PEÑA TERESA	1993	UGR	50	35.01	1:13.01	24,0		1:13.01
						35.01	38.00			
3	077354283	RUIZ JIMENEZ MARINA	1989	UGR	50	34.89	1:15.28	0,0		1:15.28
						34.89	40.39			
4	073399220	DEL OLMO CERDA SUSANA	1993	VAL	50	38.03	1:20.49	22,0		1:20.49
						38.03	42.46			
5	048707124	TEJEDOR GABALDON MIRIAM	1993	VAL	50	39.71	1:22.92	0,0		1:22.92
						39.71	43.21			
6	051110956	MORENO ALAYA ROCIO MARTA	1989	UCJC	50	38.76	1:23.76	21,0		1:23.76
						38.76	45.00			
7	050087178	MAGALLON LARA	1993	UEM	50	39.94	1:24.99	20,0		1:24.99
						39.94	45.05			
8	073010426	MARTIN MAURAIN BLANCA	1993	UZ	50	40.30	1:25.87	19,0		1:25.87
						40.30	45.57			
9	077403845	CRESPO GONZALEZ MIRIAM	1990	UDC	50	41.20	1:28.55	0,0		1:28.55
						41.20	47.35			
10	033568760	GALAN RUBIO ESTEFANIA	1991	VAL	50	42.49	1:29.50	0,0		1:29.50
						42.49	47.01			

 SUS: SUSTITUCION
 RT: RETIRADO

 NP: NO PRESENTADO
 INC: incidencia

 FD: FINAL DIRECTA
 DES: DESCALIFICADO

 BXN: BAJA x NO PRESENTAD A.I: ALINEACION INDEBIDA
 BAJ: BAJA

SW.RESULTADOS_PRUEBA.11-1 Información correcta a 10:35:20 27/05/2012

1 / 1



Sistemas de Información, MSL Software - www.msl.es



CTO ESPAÑA UNIVERSITARIO 2012 ACTA 76, 26.27 MAYO 2012
ALCORCÓN MADRID

Datos técnicos: Piscina de 50 m., Cronometraje Electrónico

27/05/2012

R.C.:	1:04.86	FERNANDO MORILLA RAMOS	S.SEVERIAN	04/05/2010			
RK	Licencia	Nombre	Año	Club	T.R.	Pts.	Resultado
1	014314593	PARRA ROSIQUE SALVADOR	1991	UMH	50' 31.52' 1:06.93 31.52' 35.41'	27,0	1:06.93
2	077815164	MORALES ORTEGA RAUL	1993	USE	50' 33.10' 1:07.57 33.10' 34.47'	24,0	1:07.57
3	047411219	NUÑEZ FORD MIGUEL	1993	UCM	50' 33.07' 1:08.40 33.07' 35.33'	22,0	1:08.40
4	003945758	ASENSIO VISERAS JORGE	1993	UPM	50' 31.97' 1:08.93 31.97' 36.96'	21,0	1:08.93
5	074011699	MAESTRE MOROTE MARCOS	1991	UMH	50' 32.03' 1:09.48 32.03' 37.45'	0,0	1:09.48
6	076442460	FUENTES ROMERO JESUS	1990	UGR	50' 32.44' 1:09.69 32.44' 37.25'	20,0	1:09.69
7	075925581	TORAL LOPEZ ALEJANDRO	1993	UGR	50' 33.36' 1:09.89 33.36' 36.53'	0,0	1:09.89
8	053351702	BALAGUER UMSARI VICTOR	1990	UPO	50' 34.17' 1:09.96 34.17' 35.79'	19,0	1:09.96
9	020039312	LOZANO CASAS CARLOS	1989	UCJC	50' 32.86' 1:10.13 32.86' 37.27'	18,0	1:10.13
10	047467963	ARTEAGA CASTAÑO SERGIO	1990	UPM	50' 32.80' 1:10.25 32.80' 37.45'	0,0	1:10.25
11	076657471	GAZQUEZ SANCHEZ JESUS MANUEL	1989	UAL	50' 33.74' 1:11.05 33.74' 37.31'	17,0	1:11.05
12	028646531	GOMEZ VARGAS ANDRES	1986	UPO	50' 33.42' 1:11.18 33.42' 37.76'	0,0	1:11.18
13	014355881	CRISAN BOGDAN DANUT	1988	UAL	50' 33.42' 1:11.58 33.42' 38.16'	0,0	1:11.58
14	048587959	MARTINEZ MARIN SERGIO	1991	VAL	50' 33.54' 1:12.46 33.54' 38.92'	16,0	1:12.46
15	026252340	SAETA HIDALGO JUAN CARLOS	1992	USE	50' 34.46' 1:12.67 34.46' 38.21'	0,0	1:12.67
16	031005891	ESPINAR SOLANO ALEJANDRO	1992	USE	50' 33.68' 1:13.63 33.68' 39.95'	0,0	1:13.63
17	047282200	RODRIGUEZ MARTINEZ SERGIO	1993	UPM	50' 35.94' 1:14.47 35.94' 38.53'	0,0	1:14.47
18	076037512	DE LA MORENA AGUIRRE CARLOS	1986	UGR	50' 34.89' 1:16.09 34.89' 41.20'	0,0	1:16.09
19	074371949	TRIVES MARTINEZ MANUEL	1988	UMH	50' 37.18' 1:17.05 37.18' 39.87'	0,0	1:17.05
20	032083690	BADILLO DIAZ JAVIER	1992	UEX	50' 36.47' 1:18.81 36.47' 42.34'	15,0	1:18.81

 SUS: SUSTITUCION
 RT: RETIRADO

 NP: NO PRESENTADO
 INC: incidencia

 FD: FINAL DIRECTA
 DES: DESCALIFICADO

 BXN: BAJA x NO PRESENTAD A.I: ALINEACION INDEBIDA
 BAJ: BAJA


CTO ESPAÑA UNIVERSITARIO 2012 ACTA 76, 26.27 MAYO 2012
ALCORCÓN MADRID

Datos técnicos: Piscina de 50 m., Cronometraje Electrónico

27/05/2012

R.C.:		28.69	CARLA CAMPO CASJUS			S.SEbastian		04/05/2010	
RK	Licencia	Nombre	Año	Club	T.R.		Pts.	Resultado	
1	000946399	JEDRZEJCZAK OTYLIA	1983	UCJC	50	28.23 28.23	27,0	RC 28.23	
2	033562377	LASTRA SANCHIS RAQUEL	1988	VAL	50	30.01 30.01	24,0	30.01	
3	052893836	VILLASANTE MARCOS CARLOTA	1993	UC3M	50	30.56 30.56	22,0	30.56	
4	077354284	RUIZ JIMENEZ ANA	1993	UGR	50	30.83 30.83	21,0	30.83	
5	053369909	DEL PINO PODADERA ANA	1990	UGR	50	31.01 31.01	0,0	31.01	
6	023045573	DOMINGUEZ CABEZAS PALOMA	1991	UMU	50	31.17 31.17	20,0	31.17	
7	047466400	SANCHEZ PLAZA JENNIFER	1992	URJC	50	31.39 31.39	19,0	31.39	
8	076421309	SANCHEZ JEREZ CLARA	1990	UGR	50	31.40 31.40	0,0	31.40	
9	028846312	GARCIA GARCIA MARIA	1992	USE	50	31.82 31.82	18,0	31.82	
10	077818472	TORRES DAMAS JULIA	1992	UPO	50	32.58 32.58	17,0	32.58	
11	022596343	BERMEJO ALBERO INES	1992	UCV	50	32.67 32.67	16,0	32.67	
12	053280997	BAREA MARTINEZ Mª ANGELES	1989	USE	50	32.78 32.78	0,0	32.78	
13	028936964	PRAENA SEGOVIA INMACULADA	1988	UPO	50	32.80 32.80	0,0	32.80	
14	003936406	GUZMAN PECES Mª IRENE	1993	UCJC	50	32.81 32.81	0,0	32.81	
15	050993232	DIAZ LOPEZ LUCIA	1990	UCM	50	33.06 33.06	15,0	33.06	
16	076971919	MORANDO PEREZ MARTA	1991	UZ	50	33.18 33.18	14,0	33.18	
17	074374695	BERNABEU ZORNOZA ADELA	1993	UMH	50	33.91 33.91	13,0	33.91	

 SUS: SUSTITUCION
 RT: RETIRADO

 NP: NO PRESENTADO
 INC: incidencia

 FD: FINAL DIRECTA
 DES: DESCALIFICADO

 BXN: BAJA x NO PRESENTAD A.I: ALINEACION INDEBIDA
 BAJ: BAJA

SW.RESULTADOS_PRUEBA.13-5 Información correcta a 10:44:37 27/05/2012

1 / 1



Sistemas de Información, MSL Software - www.msl.es



CTO ESPAÑA UNIVERSITARIO 2012 ACTA 76, 26.27 MAYO 2012

ALCORCÓN MADRID

Datos técnicos: Piscina de 50 m., Cronometraje Electrónico

27/05/2012

R.C.:	24.73	CERNIAK KONRAD				S.SEbastian	04/05/2010	
RK	Licencia	Nombre	Año	Club	T.R.	Pts.	Resultado	
1	079030363	MIRA NAVAS PABLO	1988	UMA	50' 24.88'	27,0	24.88	
2	001426493	CERNIAK KONRAD	1989	UCJC	50' 25.25'	24,0	25.25	
3	075153225	MARTINEZ DELGADO CARLOS	1990	UGR	50' 25.85'	22,0	25.85	
4	005320909	VEGA DE PABLO ALVARO	1991	UCM	50' 26.02'	21,0	26.02	
5	076088453	SANCHEZ TORRES ELOY	1989	UCA	50' 26.49'	20,0	26.49	
6	076666820	LOPEZ CARRILLO SERGIO	1993	UGR	50' 26.71'	0,0	26.71	
7	015411571	MARIN SANCHEZ RAFAEL	1991	USE	50' 27.19'	19,0	27.19	
8	003150785	CARRION BALLESTER JOSE LUIS	1993	VAL	50' 27.21'	18,0	27.21	
9	005310155	LOPEZ MARIÑO FERNANDO	1990	UPM	50' 27.26'	17,0	27.26	
10	077131974	BOUDET AZCARATE DAVID	1992	UZ	50' 27.35'	16,0	27.35	
11	015422201	LOPEZ SERRANO MANUEL	1992	VAL	50' 27.56'	0,0	27.56	
12	045875499	DEL ALAMO VENEGAS JUAN JOSE	1992	UEX	50' 27.67'	15,0	27.67	
13	005328029	CABALLERO IZQUIERDO A.J.	1993	USP	50' 27.76'	14,0	27.76	
14	044334226	RODRIGUEZ SANCHEZ DAVID	1993	MU	50' 28.44'	13,0	28.44	
15	071287749	OJEDA IBEAS OSCAR	1992	UBU	50' 28.96'	12,0	28.96	
	016093297	ZUBIAUR SELLARES GERMAN	1993	UDE		0,0	NP	

SUS: SUSTITUCION NP: NO PRESENTADO FD: FINAL DIRECTA BXN: BAJA x NO PRESENTAD A.I: ALINEACION INDEBIDA
 RT: RETIRADO INC: incidencia DES: DESCALIFICADO BAJ: BAJA



CTO ESPAÑA UNIVERSITARIO 2012 ACTA 76, 26.27 MAYO 2012
ALCORCÓN MADRID

Datos técnicos: Piscina de 50 m., Cronometraje Electrónico

27/05/2012

R.C.:	56.86	DAVID CROMWELL					S.SEBASTIAN			04/05/2010
RK	Licencia	Nombre	Año	Club	T.R.			Pts.	Resultado	
1	072984086	REQUENO SOLER CARLOS	1988	UCJC	50	28.48	58.47	27,0	58.47	
2	076648655	MCMANEMY BARRERA MATTHEW	1993	UPM	50	29.92	59.75	24,0	59.75	
3	077365161	ORTEGA PEREZ SERGIO	1991	UPO	50	30.01	1:00.21	22,0	1:00.21	
4	050897305	MARTINEZ DE LA TORRE IGNACIO	1990	UPM	50	29.58	1:00.40	0,0	1:00.40	
5	005320909	VEGA DE PABLO ALVARO	1991	UCM	50	30.17	1:00.44	21,0	1:00.44	
6	047468542	ORTIZ MARTIN ANDRES	1992	URJC	50	30.58	1:01.91	20,0	1:01.91	
7	021008239	SANCHIS PERIS SERGIO	1993	VAL	50	30.26	1:02.64	19,0	1:02.64	
8	045927458	ORTIN PEREZ JUAN CARLOS	1993	UA	50	31.05	1:03.45	18,0	1:03.45	
9	073012472	SANCHEZ OLIVARES LUIS	1991	UZ	50	31.40	1:03.86	17,0	1:03.86	
10	077821903	BLANCO FERNANDEZ SANCHO	1993	USE	50	31.43	1:04.19	16,0	1:04.19	
11	053348890	POLO ORTIZ JUAN	1993	USE	50	31.44	1:04.23	0,0	1:04.23	
12	049041120	GALLEGO OTERO MANUEL ALBERTO	1993	UPO	50	32.16	1:05.81	0,0	1:05.81	
13	047339673	BARRANCO CASTILLO LUIS MIGUEL	1992	USE	50	32.68	1:07.17	0,0	1:07.17	
14	076088453	SANCHEZ TORRES ELOY	1989	UCA	50	34.14	1:10.42	15,0	1:10.42	
	043459330	BETLOCH SANDALINAS FERRAN	1990	UPC				0,0	DES	
	044568484	EXPOSITO GABARAIN ANDONI	1993	EHU				0,0	NP	

 SUS: SUSTITUCION NP: NO PRESENTADO FD: FINAL DIRECTA BXN: BAJA x NO PRESENTAD A.I: ALINEACION INDEBIDA
 RT: RETIRADO INC: incidencia DES: DESCALIFICADO BAJ: BAJA


CTO ESPAÑA UNIVERSITARIO 2012 ACTA 76, 26.27 MAYO 2012
ALCORCÓN MADRID

Datos técnicos: Piscina de 50 m., Cronometraje Electrónico

27/05/2012

R.C.:	1:04.77	AINA CONCA RUZAFÁ				S.SEBASTIAN				04/05/2010
RK	Licencia	Nombre	Año	Club	T.R.			Pts.	Resultado	
1	032699263	VILLAR CAINZOS CLAUDIA	1992	UCM	50	32.96	1:07.42	27,0	1:07.42	
						32.96	34.46			
2	044458714	PRESAS PEREZ SANDRA	1990	UVI	50	33.80	1:08.08	24,0	1:08.08	
						33.80	34.28			
3	075901543	GALLEGOS RODRIGUEZ LAURA	1990	UGR	50	32.93	1:08.19	22,0	1:08.19	
						32.93	35.26			
4	052883763	MOYANO GUILLEN CRISTINA	1992	URJC	50	33.53	1:08.37	21,0	1:08.37	
						33.53	34.84			
5	053449155	CASADO LUJAN LARA	1992	URJC	50	33.45	1:09.03	0,0	1:09.03	
						33.45	35.58			
6	025737499	RUIZ TORRES CRISTINA	1993	UMA	50	34.69	1:12.43	20,0	1:12.43	
						34.69	37.74			
7	076086733	MARTINEZ DOÑORO CRISTINA	1989	UCA	50	38.07	1:17.50	19,0	1:17.50	
						38.07	39.43			
8	048658612	GALIAN NICOLAS BEGOÑA	1990	UMU	50	36.82	1:18.28	18,0	1:18.28	
						36.82	41.46			
9	077811339	GALIAN SIERRA MARTA	1991	USE	50	38.69	1:19.61	17,0	1:19.61	
						38.69	40.92			
10	045840378	HERREROS GIL SARA	1993	UA	50	38.22	1:20.13	16,0	1:20.13	
						38.22	41.91			
11	048819627	QUINTANILLA GUZMAN AMELIA	1992	USE	50	39.15	1:21.90	0,0	1:21.90	
						39.15	42.75			

 SUS: SUSTITUCION
 RT: RETIRADO

 NP: NO PRESENTADO
 INC: incidencia

 FD: FINAL DIRECTA
 DES: DESCALIFICADO

 BXN: BAJA x NO PRESENTAD A.I: ALINEACION INDEBIDA
 BAJ: BAJA

SW.RESULTADOS_PRUEBA.16-1 Información correcta a 11:05:40 27/05/2012

1 / 1



Sistemas de Información, MSL Software - www.msl.es



CTO ESPAÑA UNIVERSITARIO 2012 ACTA 76, 26.27 MAYO 2012
ALCORCÓN MADRID

Datos técnicos: Piscina de 50 m., Cronometraje Electrónico

27/05/2012
R.C.: 9:21.74 **ATANASIO NEGRETE SONIA** **S.SEBASTIAN** **04/05/2010**

RK	Licencia	Nombre	Año	Club	T.R.	Pts.	Resultado														
1	044659339	PIMENTEL PEREZ LAURA	1993	UVI		27,0	RC 9:01.10														
	50	31.70	100	1:05.58	150	1:39.83	200	2:14.05	250	2:48.73	300	3:23.04	350	3:57.56	400	4:32.01	450	5:06.34	500	5:40.14	
		31.70		33.88		34.25		34.22		34.68		34.31		34.52		34.45		34.33		33.80	
	550	6:13.86	600	6:47.49	650	7:21.40	700	7:55.23	750	8:28.58	800	9:01.10									
		33.72		33.63		33.91		33.83		33.35		32.52									
2	008277357	ZOLNOWSKA KATARZYNA	1990	UCJC		24,0	9:02.15														
	50	31.35	100	1:05.08	150	1:39.26	200	2:13.89	250	2:48.43	300	3:22.93	350	3:57.59	400	4:31.82	450	5:06.34	500	5:40.40	
		31.35		33.73		34.18		34.63		34.54		34.50		34.66		34.23		34.52		34.06	
	550	6:14.15	600	6:48.09	650	7:22.17	700	7:56.04	750	8:29.47	800	9:02.15									
		33.75		33.94		34.08		33.87		33.43		32.68									
3	023045572	DOMINGUEZ CABEZAS MARGARITA	1987	UCAM		22,0	9:07.25														
	50	32.28	100	1:05.99	150	1:39.95	200	2:14.02	250	2:48.35	300	3:22.68	350	3:57.13	400	4:31.77	450	5:06.17	500	5:40.46	
		32.28		33.71		33.96		34.07		34.33		34.33		34.45		34.64		34.40		34.29	
	550	6:14.67	600	6:48.91	650	7:23.61	700	7:58.25	750	8:33.26	800	9:07.25									
		34.21		34.24		34.70		34.64		35.01		33.99									
4	076441887	HERNANDEZ GARCIA BLANCA	1993	UGR		21,0	9:27.10														
	50	32.31	100	1:06.63	150	1:41.42	200	2:16.22	250	2:50.85	300	3:25.50	350	4:00.49	400	4:35.92	450	5:11.10	500	5:47.55	
		32.31		34.32		34.79		34.80		34.63		34.65		34.99		35.43		35.18		36.45	
	550	6:24.44	600	7:01.52	650	7:38.90	700	8:15.17	750	8:52.23	800	9:27.10									
		36.89		37.08		37.38		36.27		37.06		34.87									
5	053518285	GONZALEZ PEREZ ELENA	1992	UMH		20,0	9:55.83														
	50	34.14	100	1:10.96	150	1:48.00	200	2:25.59	250	3:03.08	300	3:40.83	350	4:18.32	400	4:56.29	450	5:33.98	500	6:11.42	
		34.14		36.82		37.04		37.59		37.49		37.75		37.49		37.97		37.69		37.44	
	550	6:48.64	600	7:26.24	650	8:03.89	700	8:41.72	750	9:19.31	800	9:55.83									
		37.22		37.60		37.65		37.83		37.59		36.52									
6	028843391	ORTIZ BULNES ANA	1993	USE		19,0	10:44.95														
	50	35.61	100	1:13.80	150	1:53.81	200	2:33.92	250	3:14.88	300	3:56.47	350	4:37.87	400	5:19.37	450	6:00.22	500	6:41.93	
		35.61		38.19		40.01		40.11		40.96		41.59		41.40		41.50		40.85		41.71	
	550	7:23.07	600	8:04.25	650	8:44.90	700	9:25.61	750	10:05.39	800	10:44.95									
		41.14		41.18		40.65		40.71		39.78		39.56									

 SUS: SUSTITUCION NP: NO PRESENTADO FD: FINAL DIRECTA BXN: BAJA x NO PRESENTAD A.I: ALINEACION INDEBIDA
 RT: RETIRADO INC: incidencia DES: DESCALIFICADO BAJ: BAJA

MSL SW.RESULTADOS_PRUEBA.17-8 Información correcta a 11:17:19 27/05/2012

1 / 1

SPORTEC Sistemas de Información, MSL Software - www.msl.es



CTO ESPAÑA UNIVERSITARIO 2012 ACTA 76, 26.27 MAYO 2012
ALCORCÓN MADRID

Datos técnicos: Piscina de 50 m., Cronometraje Electrónico


27/05/2012
R.C.: 4:06.76 **DIEGO GARCIA RAPADO** **S.SEBASTIAN** 05/05/2010

RK	Licencia	Nombre	Año	Club	T.R.	Pts.	Resultado
1	053454014	HIGUERO PLIEGO GUILLERMO	1993	UPM		27,0	RC 4:05.71
	50	28.42 59.30 1:30.62 2:02.01 2:32.53 3:03.33 3:34.71 4:05.71					
		28.42 30.88 31.32 31.39 30.52 30.80 31.38 31.00					
2	039932520	CIURANA ROCA MARC	1992	UPC		24,0	4:11.46
	50	28.47 59.36 1:30.85 2:02.92 2:34.26 3:06.45 3:38.74 4:11.46					
		28.47 30.89 31.49 32.07 31.34 32.19 32.29 32.72					
3	075171439	MARTIN MARTIN VICTOR MANUEL	1993	UMA		22,0	4:18.60
	50	28.09 59.33 1:31.18 2:03.66 2:36.89 3:10.85 3:44.95 4:18.60					
		28.09 31.24 31.85 32.48 33.23 33.96 34.10 33.65					
4	050128751	MORA SERRANO ALEJANDRO	1993	UC3M		21,0	4:21.34
	50	30.81 1:03.36 1:36.65 2:09.44 2:41.97 3:15.27 3:48.78 4:21.34					
		30.81 32.55 33.29 32.79 32.53 33.30 33.51 32.56					
5	020223893	LOPEZ CARRIEL JONATAN	1992	UGR		20,0	4:24.97
	50	29.38 1:01.38 1:34.63 2:08.49 2:42.08 3:16.66 3:51.15 4:24.97					
		29.38 32.00 33.25 33.86 33.59 34.58 34.49 33.82					
6	054060315	KOMPIER RUIZ CARLOS	1991	UCJC		19,0	4:27.50
	50	29.14 1:00.74 1:33.50 2:07.32 2:41.41 3:16.70 3:52.69 4:27.50					
		29.14 31.60 32.76 33.82 34.09 35.29 35.99 34.81					
7	047416780	AGUILAR VELEZ DANIEL	1992	UAB		18,0	4:33.41
	50	30.41 1:03.52 1:38.03 2:13.18 2:48.33 3:23.82 3:57.65 4:33.41					
		30.41 33.11 34.51 35.15 35.15 35.49 33.83 35.76					
8	048587959	MARTINEZ MARIN SERGIO	1991	VAL		17,0	4:34.29
	50	29.90 1:02.43 1:36.57 2:10.75 2:45.28 3:21.55 3:58.65 4:34.29					
		29.90 32.53 34.14 34.18 34.53 36.27 37.10 35.64					
9	077809825	PERELLO TORRADO ANGEL	1991	USE		16,0	4:38.66
	50	31.62 1:05.68 1:41.32 2:16.99 2:53.46 3:29.82 4:04.57 4:38.66					
		31.62 34.06 35.64 35.67 36.47 36.36 34.75 34.09					

 SUS: SUSTITUCION NP: NO PRESENTADO FD: FINAL DIRECTA BXN: BAJA x NO PRESENTAD A.I: ALINEACION INDEBIDA
 RT: RETIRADO INC: incidencia DES: DESCALIFICADO BAJ: BAJA


SW.RESULTADOS_PRUEBA.18-4 Información correcta a 11:27:09 27/05/2012

1 / 1


 Sistemas de Información, MSL Software - www.msl.es


CTO ESPAÑA UNIVERSITARIO 2012 ACTA 76, 26.27 MAYO 2012
ALCORCÓN MADRID

Datos técnicos: Piscina de 50 m., Cronometraje Electrónico

27/05/2012
R.C.: 2:01.70 UNIVERSIDAD POMPEU FABRA S.SEBASTIAN 04/05/2010

RK	Club	Nombre	Club	T.R.	Pts.	Resultado
1	UGR	UGR	UGR		54,0	2:04.08
	1	GALLEGOS RODRIGUEZ LAURA	1990	50 -- 32.70 -- 32.70		
	2	RUIZ JIMENEZ MARINA	1989	100 -- 1:06.55 -- 33.85		
	3	HERNANDEZ GARCIA BLANCA	1993	150 -- 1:36.15 -- 29.60		
	4	RUIZ JIMENEZ ANA	1993	200 -- 2:04.08 27.93		
2	UCJC	UCJC	UCJC		48,0	2:06.50
	1	ZOLNOWSKA KATARZYNA	1990	50 -- 33.14 -- 33.14		
	2	MORENO ALAYA ROCIO MARTA	1989	100 -- 1:10.60 -- 37.46		
	3	JEDRZEJCZAK OTYLIA	1983	150 -- 1:38.02 -- 27.42		
	4	GUZMAN PECES Mª IRENE	1993	200 -- 2:06.50 28.48		
3	VAL	VAL	VAL		44,0	2:09.04
	1	BENAVENT BENEDITO LAURA	1991	50 -- 35.36 -- 35.36		
	2	DEL OLMO CERDA SUSANA	1993	100 -- 1:12.08 -- 36.72		
	3	LASTRA SANCHIS RAQUEL	1988	150 -- 1:42.23 -- 30.15		
	4	JIMENEZ PEREZ IRENE	1992	200 -- 2:09.04 26.81		
4	UZ	UZ	UZ		42,0	2:15.13
	1	ACED CASTILLERO AINHOA	1992	50 -- 33.95 -- 33.95		
	2	MARTIN MAURAIN BLANCA	1993	100 -- 1:12.20 -- 38.25		
	3	MORANDO PEREZ MARTA	1991	150 -- 1:44.14 -- 31.94		
	4	RODA MELGUIZO TERESA DEL PILAR	1993	200 -- 2:15.13 30.99		
5	USE	USE	USE		40,0	2:17.13
	1	GALIAN SIERRA MARTA	1991	50 -- 35.94 -- 35.94		
	2	BAREA MARTINEZ Mª ANGELES	1989	100 -- 1:16.09 -- 40.15		
	3	GARCIA GARCIA MARIA	1992	150 -- 1:47.08 -- 30.99		
	4	ORTIZ BULNES ANA	1993	200 -- 2:17.13 30.05		

 SUS: SUSTITUCION
 RT: RETIRADO

 NP: NO PRESENTADO
 INC: incidencia

 FD: FINAL DIRECTA
 DES: DESCALIFICADO

 BXN: BAJA x NO PRESENTAD A.I: ALINEACION INDEBIDA
 BAJ: BAJA


SW.RES_RELEVOS_PRUEBA.19- Información correcta a 11:42:11 27/05/2012

1 / 1

Sistemas de Información, MSL Software - www.msl.es



CTO ESPAÑA UNIVERSITARIO 2012 ACTA 76, 26.27 MAYO 2012
ALCORCÓN MADRID

Datos técnicos: Piscina de 50 m., Cronometraje Electrónico

27/05/2012
R.C.: 1:43.84 UNIVERSIDAD CAMILO JOSE CELA S.SEBASTIAN 04/05/2010

RK	Club	Nombre	Club	T.R.	Pts.	Resultado
1	UCJC	UCJC	UCJC		54,0	1:46.11
	1	REQUENO SOLER CARLOS	1988	50' 27.24'		
				--' 27.24'		
	2	LOZANO CASAS CARLOS	1989	100' 57.47'		
				--' 30.23'		
	3	CERNIAK KONRAD	1989	150' 1:21.75'		
				--' 24.28'		
	4	KOMPIER RUIZ CARLOS	1991	200' 1:46.11'		
				24.36'		
2	USE	USE	USE		48,0	1:48.08
	1	LOPEZ CONDE ALVARO	1992	50' 27.94'		
				--' 27.94'		
	2	MORALES ORTEGA RAUL	1993	100' 57.31'		
				--' 29.37'		
	3	MARIN SANCHEZ RAFAEL	1991	150' 1:23.94'		
				--' 26.63'		
	4	TIRADO PEIRO JAVIER	1991	200' 1:48.08'		
				24.14'		
3	UPM	UPM	UPM		44,0	1:48.41
	1	MCMANEMY BARRERA MATTHEW	1993	50' 28.00'		
				--' 28.00'		
	2	ASENSIO VISERAS JORGE	1993	100' 57.78'		
				--' 29.78'		
	3	MARTINEZ DE LA TORRE IGNACIO	1990	150' 1:23.75'		
				--' 25.97'		
	4	ROMERO POZA DEMIAN	1989	200' 1:48.41'		
				24.66'		
4	UPO	UPO	UPO		42,0	1:49.45
	1	GALLEGO OTERO MANUEL ALBERTO	1993	50' 29.52'		
				--' 29.52'		
	2	BALAGUER UMSARI VICTOR	1990	100' 59.33'		
				--' 29.81'		
	3	GOMEZ VARGAS ANDRES	1986	150' 1:25.70'		
				--' 26.37'		
	4	ORTEGA PEREZ SERGIO	1991	200' 1:49.45'		
				23.75'		
5	UGR	UGR	UGR		40,0	1:50.09
	1	LOPEZ CARRILLO SERGIO	1993	50' 29.70'		
				--' 29.70'		
	2	FUENTES ROMERO JESUS	1990	100' 1:00.50'		
				--' 30.80'		
	3	MARTINEZ DELGADO CARLOS	1990	150' 1:26.07'		
				--' 25.57'		
	4	ALVAREZ DE DIEGO ADOLFO	1990	200' 1:50.09'		
				24.02'		

 SUS: SUSTITUCION NP: NO PRESENTADO FD: FINAL DIRECTA BXN: BAJA x NO PRESENTAD A.I: ALINEACION INDEBIDA
 RT: RETIRADO INC: incidencia DES: DESCALIFICADO BAJ: BAJA

MSL SW.RES_RELEVOS_PRUEBA.20- Información correcta a 11:49:07 27/05/2012

1 / 2

SPORTEC Sistemas de Información, MSL Software - www.msl.es


CTO ESPAÑA UNIVERSITARIO 2012 ACTA 76, 26.27 MAYO 2012
ALCORCÓN_MADRID

Datos técnicos: Piscina de 50 m., Cronometraje Electrónico

27/05/2012
R.C.: 1:43.84 UNIVERSIDAD CAMILO JOSE CELA S.SEASTIAN 04/05/2010

RK	Club	Nombre	Club	T.R.	Pts.	Resultado
6	UMH	UMH	UMH		38,0	1:50.45
	1	RUFETE BENEITE JOSE DAVID	1993	50 29.79 -- 29.79		
	2	PARRA ROSIQUE SALVADOR	1991	100 59.37 -- 29.58		
	3	GOMEZ ANGULO JOSE MARIA	1992	150 1:24.65 -- 25.28		
	4	MAESTRE MOROTE MARCOS	1991	200 1:50.45 25.80		
7	VAL	VAL	VAL		36,0	1:51.70
	1	SANCHIS PERIS SERGIO	1993	50 28.77 -- 28.77		
	2	MARTINEZ MARIN SERGIO	1991	100 1:00.32 -- 31.55		
	3	CARRION BALLESTER JOSE LUIS	1993	150 1:27.05 -- 26.73		
	4	LOPEZ SERRANO MANUEL	1992	200 1:51.70 24.65		
8	UPC	UPC	UPC		34,0	1:54.81
	1	BETLLOCH SANDALINAS FERRAN	1990	50 31.34 -- 31.34		
	2	OCHAVO MARTIN ENRIC	1990	100 1:03.17 -- 31.83		
	3	BERNAL GARCIA SERGIO	1991	150 1:30.44 -- 27.27		
	4	TARRACO COLOM ANDREU	1988	200 1:54.81 24.37		
	UEX	UEX	UEX		0,0	DES
	1	DEL ALAMO VENEGAS JUAN JOSE	1992	50 30.03 -- 30.03		
	2	ALVAREZ-BARBOLLA ARCE CARLOS	1992	100 1:02.72 -- 32.69		
	3	LOZANO MARTIN-ROMO JESUS	1992			
	4	BLANCO MACHADO JOSE MARIA	1988			

 SUS: SUSTITUCION NP: NO PRESENTADO FD: FINAL DIRECTA BXN: BAJA x NO PRESENTAD A.I: ALINEACION INDEBIDA
 RT: RETIRADO INC: incidencia DES: DESCALIFICADO BAJ: BAJA


CTO ESPAÑA UNIVERSITARIO 2012 ACTA 76, 26.27 MAYO 2012
ALCORCÓN MADRID

Datos técnicos: Piscina de 50 m., Cronometraje Electrónico

27/05/2012

R.C.:		56.14	CERNIAK KONRAD			S.SEBASTIAN		05/05/2010	
RK	Licencia	Nombre	Año	Club	T.R.			Pts.	Resultado
1	001426493	CERNIAK KONRAD	1989	UCJC	50	25.58	54.76	27,0	RC 54.76
						25.58	29.18		
2	079030363	MIRA NAVAS PABLO	1988	UMA	50	26.90	56.94	24,0	56.94
						26.90	30.04		
3	076666820	LOPEZ CARRILLO SERGIO	1993	UGR	50	26.87	57.96	22,0	57.96
						26.87	31.09		
4	003150785	CARRION BALLESTER JOSE LUIS	1993	VAL	50	27.65	58.43	21,0	58.43
						27.65	30.78		
5	054060315	KOMPIER RUIZ CARLOS	1991	UCJC	50	28.08	59.78	0,0	59.78
						28.08	31.70		
6	077131974	BOUDET AZCARATE DAVID	1992	UZ	50	28.72	1:00.69	20,0	1:00.69
						28.72	31.97		
7	073999351	RICHARD CONEJERO VICENTE	1982	VAL	50	28.72	1:01.17	0,0	1:01.17
						28.72	32.45		
8	045875499	DEL ALAMO VENEGAS JUAN JOSE	1992	UEX	50	28.91	1:01.27	19,0	1:01.27
						28.91	32.36		
9	053268515	LOZANO MARTIN-ROMO JESUS	1992	UEX	50	29.08	1:01.39	0,0	1:01.39
						29.08	32.31		
10	071287749	OJEDA IBEAS OSCAR	1992	UBU	50	29.17	1:02.14	18,0	1:02.14
						29.17	32.97		

 SUS: SUSTITUCION
 RT: RETIRADO

 NP: NO PRESENTADO
 INC: incidencia

 FD: FINAL DIRECTA
 DES: DESCALIFICADO

 BXN: BAJA x NO PRESENTAD A.I: ALINEACION INDEBIDA
 BAJ: BAJA

SW.RESULTADOS_PRUEBA.21-1 Información correcta a 17:04:10 27/05/2012

1 / 1



Sistemas de Información, MSL Software - www.msl.es



CTO ESPAÑA UNIVERSITARIO 2012 ACTA 76, 26.27 MAYO 2012

ALCORCÓN MADRID

Datos técnicos: Piscina de 50 m., Cronometraje Electrónico

27/05/2012

RK	Licencia	Nombre	Año	Club	T.R.	Pts.	Resultado
R.C.: 1:02.87 CARLA CAMPO CASJUS S.SEbastian 05/05/2010							
1	000946399	JEDRZEJCZAK OTYLIA	1983	UCJC	50 28.69 1:00.48 28.69 31.79	27,0	RC 1:00.48
2	076441887	HERNANDEZ GARCIA BLANCA	1993	UGR	50 30.07 1:04.15 30.07 34.08	24,0	1:04.15
3	023045573	DOMINGUEZ CABEZAS PALOMA	1991	UMU	50 31.39 1:06.33 31.39 34.94	22,0	1:06.33
4	033562377	LASTRA SANCHIS RAQUEL	1988	VAL	50 31.66 1:06.98 31.66 35.32	21,0	1:06.98
5	052893836	VILLASANTE MARCOS CARLOTA	1993	UC3M	50 31.26 1:07.67 31.26 36.41	20,0	1:07.67
6	028846312	GARCIA GARCIA MARIA	1992	USE	50 32.40 1:10.91 32.40 38.51	19,0	1:10.91
7	053757019	FERNANDEZ MARTINEZ JESSICA	1993	UAH	50 33.66 1:11.51 33.66 37.85	18,0	1:11.51
8	048000588	RODRIGUEZ RODRIGUEZ NOEMI	1992	URV	50 33.64 1:11.61 33.64 37.97	17,0	1:11.61
9	051123183	ESCRIBANO MOLINERO REBECA	1993	UCM	50 34.06 1:12.69 34.06 38.63	16,0	1:12.69
10	048700786	LOPEZ CATURLA LARA	1991	UCAM	50 34.65 1:14.43 34.65 39.78	15,0	1:14.43
11	053787486	CANTAVELLA REDON AIXA	1993	UJI	50 34.71 1:16.03 34.71 41.32	14,0	1:16.03

SUS: SUSTITUCION
RT: RETIRADO

NP: NO PRESENTADO
INC: incidencia

FD: FINAL DIRECTA
DES: DESCALIFICADO

BXN: BAJA x NO PRESENTAD A.I: ALINEACION INDEBIDA
BAJ: BAJA



CTO ESPAÑA UNIVERSITARIO 2012 ACTA 76, 26.27 MAYO 2012
ALCORCÓN MADRID

Datos técnicos: Piscina de 50 m., Cronometraje Electrónico

27/05/2012

R.C.:	23.45	MIKEL BILDOSOLA				S.SEBASTIAN		05/05/2010	
RK	Licencia	Nombre	Año	Club	T.R.		Pts.	Resultado	
1	014314114	GOMEZ ANGULO JOSE MARIA	1992	UMH	50	24.39 24.39 ¹	27,0	24.39	
2	077365161	ORTEGA PEREZ SERGIO	1991	UPO	50	24.72 24.72 ¹	24,0	24.72	
3	026252286	TIRADO PEIRO JAVIER	1991	USE	50	24.84 24.84 ¹	22,0	24.84	
4	079030363	MIRA NAVAS PABLO	1988	UMA	50	24.93 24.93 ¹	21,0	24.93	
5	075153225	MARTINEZ DELGADO CARLOS	1990	UGR	50	25.08 25.08 ¹	20,0	25.08	
6	072525816	CARRERA ARTOLA IOSU	1992	MU	50	25.18 25.18 ¹	19,0	25.18	
7	021008239	SANCHIS PERIS SERGIO	1993	VAL	50	25.33 25.33 ¹	18,0	25.33	
8	044651837	ALVAREZ DE DIEGO ADOLFO	1990	UGR	50	25.64 25.64 ¹	0,0	25.64	
9	016093297	ZUBIAUR SELLAES GERMAN	1993	UDE	50	25.72 25.72 ¹	17,0	25.72	
9	028646531	GOMEZ VARGAS ANDRES	1986	UPO	50	25.72 25.72 ¹	0,0	25.72	
11	005310155	LOPEZ MARIÑO FERNANDO	1990	UPM	50	25.75 25.75 ¹	16,0	25.75	
12	047948316	TARRACO COLOM ANDREU	1988	UPC	50	25.89 25.89 ¹	15,0	25.89	
13	070080789	ROMERO POZA DEMIAN	1989	UPM	50	25.97 25.97 ¹	0,0	25.97	
14	044341129	VILA DIEGUEZ OSCAR	1992	UCN	50	26.52 26.52 ¹	14,0	26.52	
	044568486	CUEVAS LEGASA HUGO	1993	UC3M			0,0	NP	

 SUS: SUSTITUCION
 RT: RETIRADO

 NP: NO PRESENTADO
 INC: incidencia

 FD: FINAL DIRECTA
 DES: DESCALIFICADO

 BXN: BAJA x NO PRESENTAD A.I: ALINEACION INDEBIDA
 BAJ: BAJA

SW.RESULTADOS_PRUEBA.23-5 Información correcta a 17:11:23 27/05/2012

1 / 1



Sistemas de Información, MSL Software - www.msl.es



CTO ESPAÑA UNIVERSITARIO 2012 ACTA 76, 26.27 MAYO 2012
ALCORCÓN MADRID

Datos técnicos: Piscina de 50 m., Cronometraje Electrónico

27/05/2012

R.C.:	26.17	MARIA FUSTER MARTINEZ				S.SEVERIAN	05/05/2010
RK	Licencia	Nombre	Año	Club	T.R.	Pts.	Resultado
1	044862790	JIMENEZ PEREZ IRENE	1992	VAL	50' 27.48'	27,0	27.48
2	077354284	RUIZ JIMENEZ ANA	1993	UGR	50' 28.13'	24,0	28.13
3	053369909	DEL PINO PODADERA ANA	1990	UGR	50' 28.46'	0,0	28.46
4	044737943	AFONSO GONZALEZ SARAI	1992	ULPGC	50' 28.55'	22,0	28.55
5	073006106	ACED CASTILLERO AINHOA	1992	UZ	50' 28.66'	21,0	28.66
6	003936406	GUZMAN PECES Mª IRENE	1993	UCJC	50' 28.73'	20,0	28.73
7	022596343	BERMEJO ALBERO INES	1992	UCV	50' 29.23'	19,0	29.23
8	028848237	MARTINEZ PEREZ AMPARO	1993	UPO	50' 29.50'	18,0	29.50
9	053280997	BAREA MARTINEZ Mª ANGELES	1989	USE	50' 30.28'	17,0	30.28
10	048658612	GALIAN NICOLAS BEGOÑA	1990	UMU	50' 30.53'	16,0	30.53
11	076086733	MARTINEZ DOÑORO CRISTINA	1989	UCA	50' 30.62'	15,0	30.62
12	033568760	GALAN RUBIO ESTEFANIA	1991	VAL	50' 30.71'	0,0	30.71
13	029207376	GUARCH PEREZ CLARA MAR	1991	UPV	50' 30.86'	14,0	30.86
14	078805416	VAZQUEZ GARCIA ADELA	1993	UC3M	50' 30.87'	13,0	30.87
15	053568255	MARTIN CAPON IRENE	1993	UAH	50' 31.18'	12,0	31.18
16	003151355	SIMARRO GONZALEZ NOEMI	1992	VAL	50' 31.24'	0,0	31.24
17	030261911	CARREÑO MORENO SANDRA	1993	USE	50' 31.59'	0,0	31.59
18	048700786	LOPEZ CATURLA LARA	1991	UCAM	50' 31.66'	11,0	31.66

 SUS: SUSTITUCION
 RT: RETIRADO

 NP: NO PRESENTADO
 INC: incidencia

 FD: FINAL DIRECTA
 DES: DESCALIFICADO

 BXN: BAJA x NO PRESENTAD A.I: ALINEACION INDEBIDA
 BAJ: BAJA

SW.RESULTADOS_PRUEBA.24-5 Información correcta a 17:15:44 27/05/2012

1 / 1



Sistemas de Información, MSL Software - www.msl.es



CTO ESPAÑA UNIVERSITARIO 2012 ACTA 76, 26.27 MAYO 2012

ALCORCÓN MADRID

Datos técnicos: Piscina de 50 m., Cronometraje Electrónico

27/05/2012

R.C.:		2:08.70	CARLOS VIVES GOMIS			S.SEBASTIAN			04/05/2010		
RK	Licencia	Nombre	Año	Club	T.R.	50	100	150	200	Pts.	Resultado
1	077807002	LOPEZ CONDE ALVARO	1992	USE		28.65	1:01.00	1:39.75	2:10.17	27,0	2:10.17
						28.65	32.35	38.75	30.42		
2	039932520	CIURANA ROCA MARC	1992	UPC		29.53	1:06.46	1:45.02	2:15.53	24,0	2:15.53
						29.53	36.93	38.56	30.51		
3	053562732	GARCIA JABONERO JERAI	1991	UCM		28.77	1:04.10	1:44.68	2:15.59	22,0	2:15.59
						28.77	35.33	40.58	30.91		
4	051129744	BENAVIDES LOPEZ PABLO	1991	UC3M		29.86	1:05.94	1:45.71	2:17.35	21,0	2:17.35
						29.86	36.08	39.77	31.64		
5	053677908	SAN MILLAN ALVAREZ SERGIO	1993	UCM		29.25	1:04.90	1:47.45	2:18.65	0,0	2:18.65
						29.25	35.65	42.55	31.20		
6	074382243	RUFETE BENEITE JOSE DAVID	1993	UMH		29.86	1:04.56	1:45.94	2:19.06	20,0	2:19.06
						29.86	34.70	41.38	33.12		
7	043190292	GONZALEZ VAZQUEZ JAVIER	1993	UCJC		30.59	1:04.59	1:45.55	2:19.20	19,0	2:19.20
						30.59	34.00	40.96	33.65		
8	047411219	NUÑEZ FORD MIGUEL	1993	UCM		30.36	1:09.59	1:47.39	2:20.11	0,0	2:20.11
						30.36	39.23	37.80	32.72		
9	003150785	CARRION BALLESTER JOSE LUIS	1993	VAL		29.54	1:07.09	1:49.70	2:22.45	18,0	2:22.45
						29.54	37.55	42.61	32.75		
10	047467963	ARTEAGA CASTAÑO SERGIO	1990	UPM		30.50	1:09.64	1:49.44	2:22.82	17,0	2:22.82
						30.50	39.14	39.80	33.38		
11	076037512	DE LA MORENA AGUIRRE CARLOS	1986	UGR		29.42	1:07.88	1:49.09	2:23.85	16,0	2:23.85
						29.42	38.46	41.21	34.76		
12	047416780	AGUILAR VELEZ DANIEL	1992	UAB		31.21	1:10.85	1:50.50	2:24.78	15,0	2:24.78
						31.21	39.64	39.65	34.28		
13	047282200	RODRIGUEZ MARTINEZ SERGIO	1993	UPM		31.36	1:11.31	1:54.59	2:31.41	0,0	2:31.41
						31.36	39.95	43.28	36.82		
14	071287749	OJEDA IBEAS OSCAR	1992	UBU		29.87	1:12.07	1:57.06	2:32.41	14,0	2:32.41
						29.87	42.20	44.99	35.35		
15	047948316	TARRACO COLOM ANDREU	1988	UPC		31.49	1:10.74	1:55.23	2:36.87	0,0	2:36.87
						31.49	39.25	44.49	41.64		
	015411571	MARIN SANCHEZ RAFAEL	1991	USE						0,0	DES

SUS: SUSTITUCION NP: NO PRESENTADO FD: FINAL DIRECTA BXN: BAJA x NO PRESENTAD A.I: ALINEACION INDEBIDA
 RT: RETIRADO INC: incidencia DES: DESCALIFICADO BAJ: BAJA



CTO ESPAÑA UNIVERSITARIO 2012 ACTA 76, 26.27 MAYO 2012

ALCORCÓN MADRID

Datos técnicos: Piscina de 50 m., Cronometraje Electrónico

27/05/2012

R.C.:		2:28.40	LAURA GALLEGOS RODRIGUEZ			S.SEBASTIAN			04/05/2010		
RK	Licencia	Nombre	Año	Club	T.R.	50	100	150	200	Pts.	Resultado
1	076652326	GUTIERREZ PEÑA TERESA	1993	UGR		32.69	1:10.40	1:49.54	2:24.18	27,0	RC 2:24.18
						32.69	37.71	39.14	34.64		
2	047388661	PEREZ FDEZ DE CORDOBA AURORA	1991	UDC		31.95	1:10.79	1:49.83	2:24.95	24,0	2:24.95
						31.95	38.84	39.04	35.12		
3	008277357	ZOLNOWSKA KATARZYNA	1990	UCJC		31.83	1:08.94	1:52.72	2:26.43	22,0	2:26.43
						31.83	37.11	43.78	33.71		
4	023045573	DOMINGUEZ CABEZAS PALOMA	1991	UMU		31.59	1:09.19	1:55.76	2:30.72	21,0	2:30.72
						31.59	37.60	46.57	34.96		
5	076421309	SANCHEZ JEREZ CLARA	1990	UGR		32.60	1:11.53	1:56.70	2:30.75	0,0	2:30.75
						32.60	38.93	45.17	34.05		
6	075901543	GALLEGOS RODRIGUEZ LAURA	1990	UGR		34.13	1:11.54	1:55.02	2:31.45	0,0	2:31.45
						34.13	37.41	43.48	36.43		
7	073399220	DEL OLMO CERDA SUSANA	1993	VAL		34.57	1:18.24	2:02.58	2:38.17	20,0	2:38.17
						34.57	43.67	44.34	35.59		
8	053518285	GONZALEZ PEREZ ELENA	1992	UMH		34.84	1:15.56	2:02.27	2:39.06	19,0	2:39.06
						34.84	40.72	46.71	36.79		
9	020475431	NOVA HERREROS JENNIFER	1987	UJI		35.17	1:18.30	2:05.54	2:43.95	18,0	2:43.95
						35.17	43.13	47.24	38.41		
10	053757019	FERNANDEZ MARTINEZ JESSICA	1993	UAH		34.70	1:19.10	2:07.54	2:44.85	17,0	2:44.85
						34.70	44.40	48.44	37.31		
11	051123183	ESCRIBANO MOLINERO REBECA	1993	UCM		34.88	1:18.42	2:09.15	2:46.30	16,0	2:46.30
						34.88	43.54	50.73	37.15		
12	050993232	DIAZ LOPEZ LUCIA	1990	UCM		34.38	1:17.35	2:08.16	2:48.36	0,0	2:48.36
						34.38	42.97	50.81	40.20		
13	053787486	CANTAVELLA REDON AIXA	1993	UJI		36.13	1:20.78	2:12.47	2:51.27	0,0	2:51.27
						36.13	44.65	51.69	38.80		

SUS: SUSTITUCION NP: NO PRESENTADO FD: FINAL DIRECTA BXN: BAJA x NO PRESENTAD A.I: ALINEACION INDEBIDA
 RT: RETIRADO INC: incidencia DES: DESCALIFICADO BAJ: BAJA



CTO ESPAÑA UNIVERSITARIO 2012 ACTA 76, 26.27 MAYO 2012
ALCORCÓN MADRID

Datos técnicos: Piscina de 50 m., Cronometraje Electrónico

27/05/2012
R.C.: 3:45.07 **UNIVERSIDAD PAIS VASCO** **S.SEBASTIAN** **04/05/2010**

RK	Club	Nombre	Club	T.R.	Pts.	Resultado
1	UCJC	UCJC	UCJC		108,0	RC 3:44.49
	1	JEDRZEJCZAK OTYLIA	1983	50 28.49 100 57.51 28.49 --- 29.02		
	2	CERNIAK KONRAD	1989	150 1:22.16 200 1:49.45 24.65 --- 27.29		
	3	KOMPIER RUIZ CARLOS	1991	250 2:16.42 300 2:44.14 26.97 --- 27.72		
	4	ZOLNOWSKA KATARZYNA	1990	350 3:13.50 400 3:44.49 29.36 --- 30.99		
2	UGR	UGR	UGR		96,0	3:51.31
	1	HERNANDEZ GARCIA BLANCA	1993	50 29.19 100 59.88 29.19 --- 30.69		
	2	MARTINEZ DELGADO CARLOS	1990	150 1:25.78 200 1:54.30 25.90 --- 28.52		
	3	RUIZ JIMENEZ ANA	1993	250 2:24.32 300 2:56.56 30.02 --- 32.24		
	4	CORTES CAMPOS ANTONIO JOSE	1990	350 3:22.18 400 3:51.31 25.62 --- 29.13		
3	VAL	VAL	VAL		88,0	3:52.81
	1	JIMENEZ PEREZ IRENE	1992	50 28.34 100 1:00.16 28.34 --- 31.82		
	2	CARRION BALLESTER JOSE LUIS	1993	150 1:26.65 200 1:55.09 26.49 --- 28.44		
	3	LASTRA SANCHIS RAQUEL	1988	250 2:24.98 300 2:57.75 29.89 --- 32.77		
	4	RUIZ GARCIA MIGUEL ANGEL	1991	350 3:24.33 400 3:52.81 26.58 --- 28.48		
4	USE	USE	USE		84,0	3:57.38
	1	PERELLO TORRADO ANGEL	1991	50 26.29 100 54.48 26.29 --- 28.19		
	2	GARCIA GARCIA MARIA	1992	150 1:25.01 200 1:59.46 30.53 --- 34.45		
	3	TIRADO PEIRO JAVIER	1991	250 2:25.54 300 2:53.47 26.08 --- 27.93		
	4	ORTIZ BULNES ANA	1993	350 3:23.34 400 3:57.38 29.87 --- 34.04		
5	UPO	UPO	UPO		80,0	4:03.00
	1	MARTINEZ PEREZ AMPARO	1993	50 29.81 100 1:02.49 29.81 --- 32.68		
	2	GALLEGO OTERO MANUEL ALBERTO	1993	150 1:30.74 200 2:01.52 28.25 --- 30.78		
	3	TORRES DAMAS JULIA	1992	250 2:32.95 300 3:09.25 31.43 --- 36.30		
	4	ORTEGA PEREZ SERGIO	1991	350 3:35.22 400 4:03.00 25.97 --- 27.78		

 SUS: SUSTITUCION
 RT: RETIRADO

 NP: NO PRESENTADO
 INC: incidencia

 FD: FINAL DIRECTA
 DES: DESCALIFICADO

 BXN: BAJA x NO PRESENTAD A.I: ALINEACION INDEBIDA
 BAJ: BAJA

CTO ESPAÑA UNIVERSITARIO 2012 ACTA 76, 26.27 MAYO 2012
ALCORCÓN_MADRID

Datos técnicos: Piscina de 50 m., Cronometraje Electrónico

27/05/2012
R.C.: 3:45.07 UNIVERSIDAD PAIS VASCO S.SEbastian 04/05/2010

RK	Club	Nombre	Club	T.R.	Pts.	Resultado
6	UZ	UZ	UZ		76,0	4:05.33
	1	ACED CASTILLERO AINHOA	1992	50 30.07 100 1:02.52 30.07 --- 32.45		
	2	SANCHEZ OLIVARES LUIS	1991	150 1:30.39 200 2:00.75 27.87 --- 30.36		
	3	RODA MELGUIZO TERESA DEL PILAR	1993	250 2:32.41 300 3:07.48 31.66 --- 35.07		
	4	BOUDET AZCARATE DAVID	1992	350 3:35.08 400 4:05.33 27.60 --- 30.25		
7	UCM	UCM	UCM		72,0	4:18.38
	1	SAN MILLAN ALVAREZ SERGIO	1993	50 29.10 100 1:00.24 29.10 --- 31.14		
	2	DIAZ LOPEZ LUCIA	1990	150 1:34.29 200 2:12.06 34.05 --- 37.77		
	3	ESCRIBANO MOLINERO REBECA	1993	250 2:45.68 300 3:21.14 33.62 --- 35.46		
	4	GARCIA JABONERO JERAI	1991	350 3:48.96 400 4:18.38 27.82 --- 29.42		
	UPM	UPM	UPM		0,0	DES
	1	MARTINEZ DE LA TORRE IGNACIO	1990	50 27.70 100 56.80 27.70 --- 29.10		
	2	DOMINGUEZ MEDINA NOELIA	1992			
	3	DAVID CABALLERO SONIA	1987			
	4	RODRIGUEZ MARTINEZ SERGIO	1993			

 SUS: SUSTITUCION NP: NO PRESENTADO FD: FINAL DIRECTA BXN: BAJA x NO PRESENTAD A.I: ALINEACION INDEBIDA
 RT: RETIRADO INC: incidencia DES: DESCALIFICADO BAJ: BAJA


CTO ESPAÑA UNIVERSITARIO2012_ACTA 76, 26.27 MAYO 2012

ALCORCÓN_MADRID

Datos técnicos: Piscina de 50 m., Cronometraje Electrónico

Rank.	Club	Pts.
1	UCJC	701,0
2	UGR	656,0
3	VAL	643,0
4	USE	611,0
5	UZ	347,0
6	UCM	344,0
7	UPO	331,0
8	UPM	313,0
9	UMH	273,0
10	UC3M	211,0
11	UMA	176,0
12	UCA	113,0
13	URJC	111,0
14	UAH	82,0
15	UA	64,0
16	UEM	63,0
17	UCV	62,0
18	ULPGC	59,0